



РЕПУБЛИКА БЪЛГАРИЯ
МИНИСТЕРСТВО НА ВЪТРЕШНИТЕ РАБОТИ

СЕДМИЧНА ИНФОРМАЦИЯ

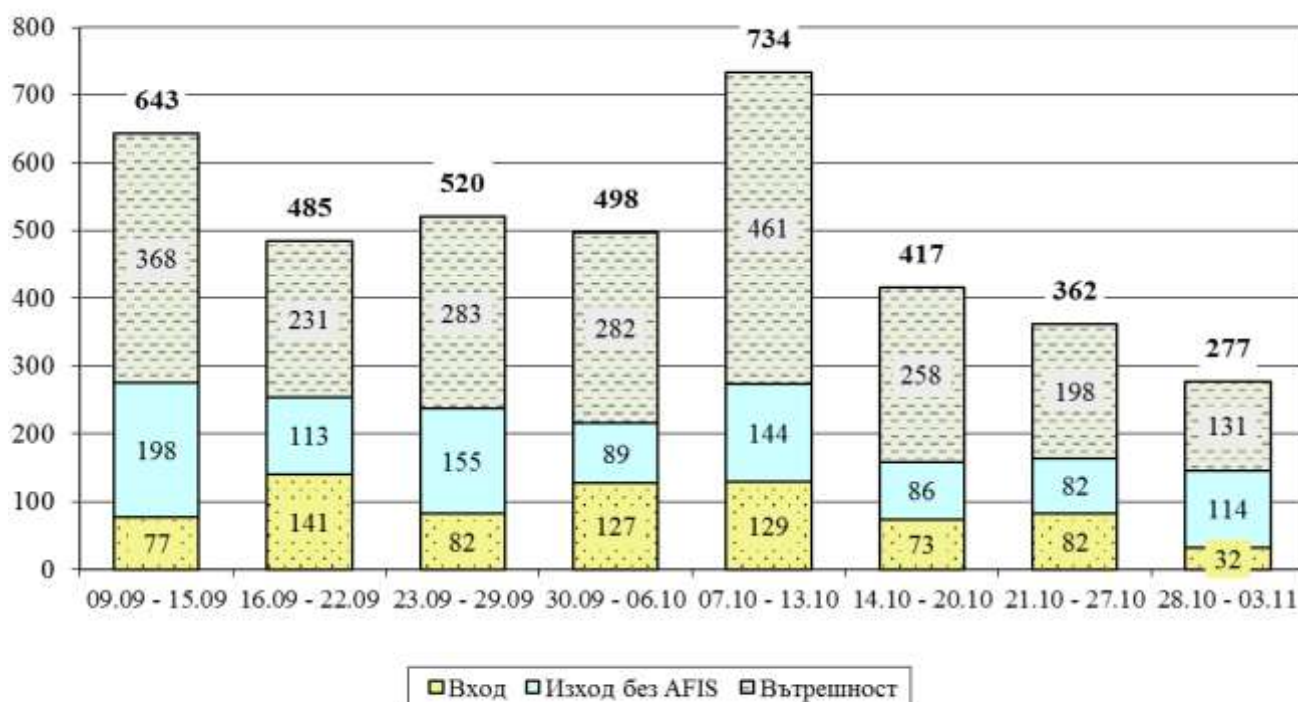
относно миграционната обстановка в Република България,
за периода 08.00 ч. на 27.10.2016 г. до 08.00 ч. на 03.11.2016 г.

Ключови показатели за седмицата	
Общ брой задържани за седмицата	277
Общ брой лица задържани по чл. 280 и чл. 281 от НК	16
Общ брой получили бежански и хуманитарен статут	10
Общ брой самоволно напуснали домовете на ДАБ-МС	178
Общ брой изведени лица от страната	29

I. СЪСТОЯНИЕ НА МИГРАЦИОННИЯ НАТИСК

1. ОБЩО ЗАДЪРЖАНИ ЧУЖДЕНЦИ

Графика 1: Общо задържани на вход, на изход на държавната граница без регистрация от органите на МВР и във вътрешността на страната



През периода от 08.00 ч. на 27.10.2016 г. до 08.00 ч. на 03.11.2016 г. на вход, на изход на държавната граница без регистрация от органите на МВР и във вътрешността на страната са задържани **общо 277** чужденци.¹

В сравнение с предишната седмица, когато са задържани 362 чужденци, се регистрира **намаление с 24%**.

От началото на годината до 03.11.2016 г. на вход, на изход на държавната граница без регистрация от органите на МВР и във вътрешността на страната са задържани **общо 16 962** чужденци.

¹ Под „общо задържани чужденци“ се разглеждат само новоустановени лица, чиито данни не фигурират в системата AFIS и за пръв път се регистрира тяхното нелегално пребиваване. Показателят не измерва натовареността на границите на Република България.

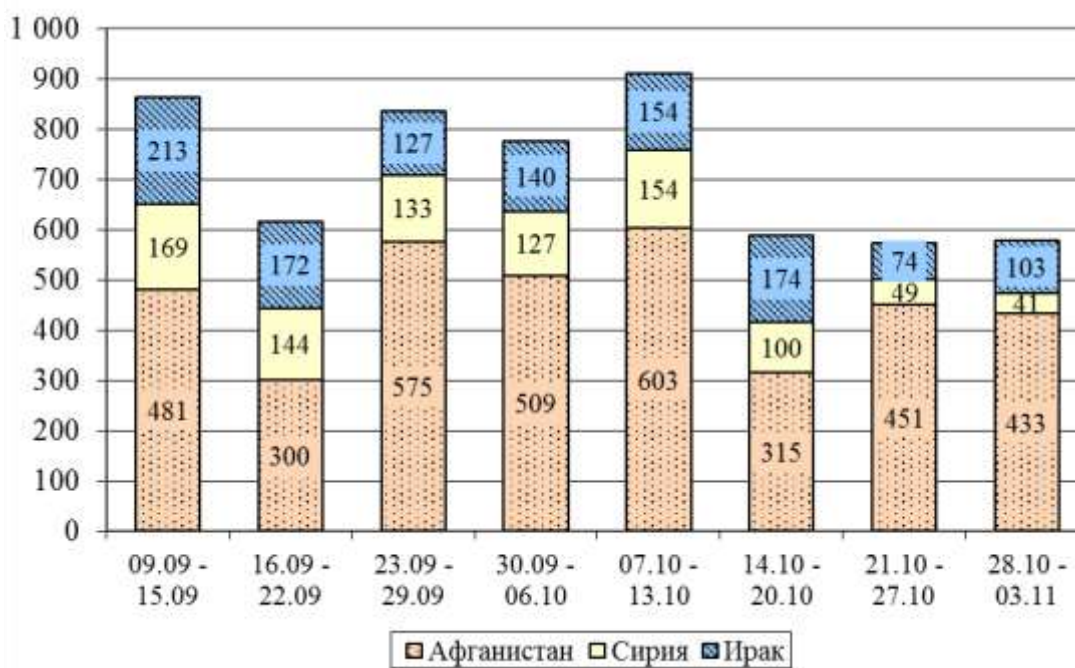
Таблица 1

Общо задържани чужденци за периода 27.10.2016 г. - 03.11.2016 г.			
На вход на държавната граница	На изход на държавната граница без регистрация от органите на МВР	Във вътрешността на страната	Общо
32	114	131	277

Таблица 2

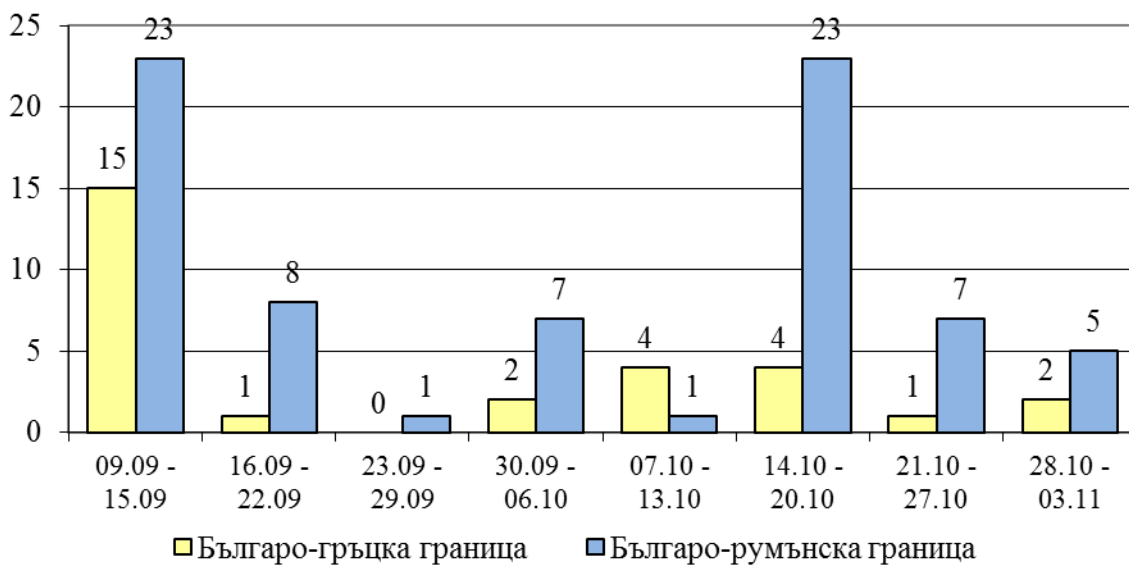
Общо задържани чужденци от началото на годината до 03.11.2016 г.			
На вход на държавната граница	На изход на държавната граница без регистрация от органите на МВР	Във вътрешността на страната	Общо
4 408	4 579	7 975	16 962

Графика 2: Основни националности на задържаните на вход, на изход на държавната граница и във вътрешността на страната

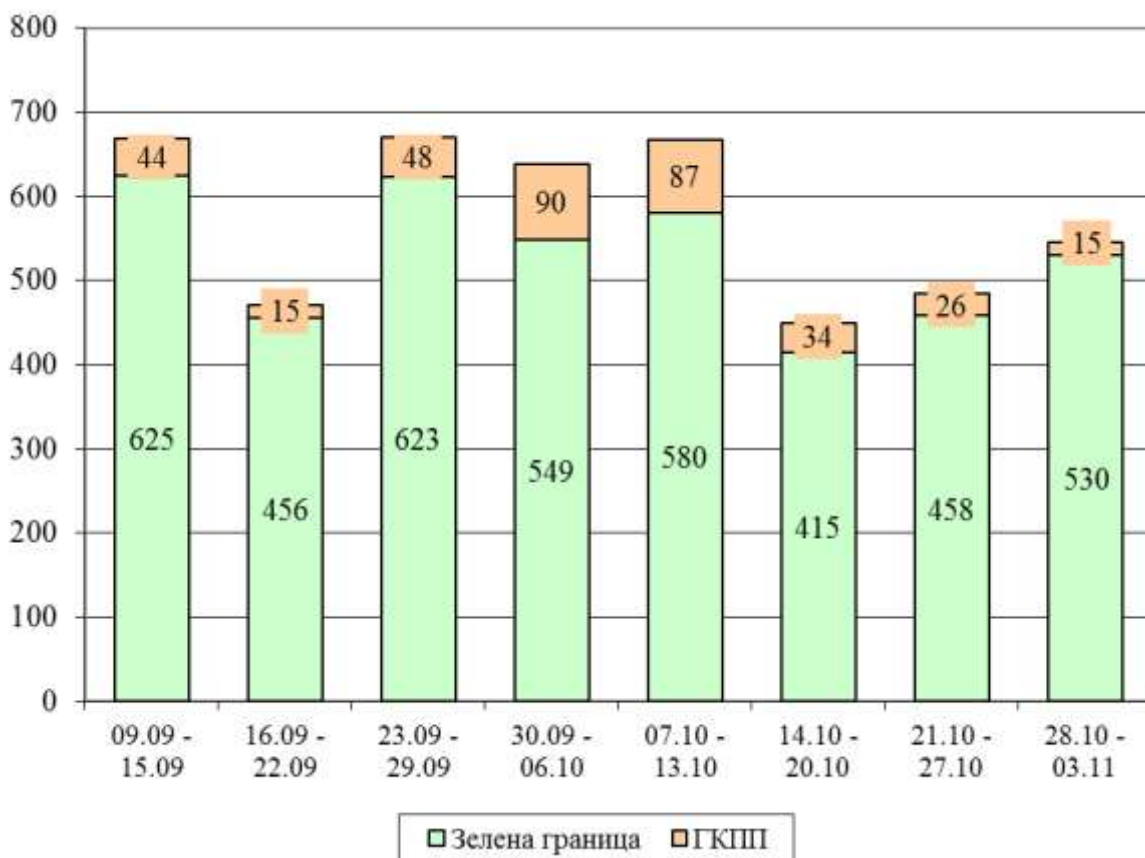


2. НАТОВАРЕНОСТ НА ГРАНИЦИТЕ

Графика 3: Общо задържани на българо-гръцка и българо-румънска граница



Графика 4: Общо задържани на вход и изход на зелена граница и ГКПП



Графика 5: Брой установени лица по чл. 280 и чл. 281 от НК за каналджийска дейност

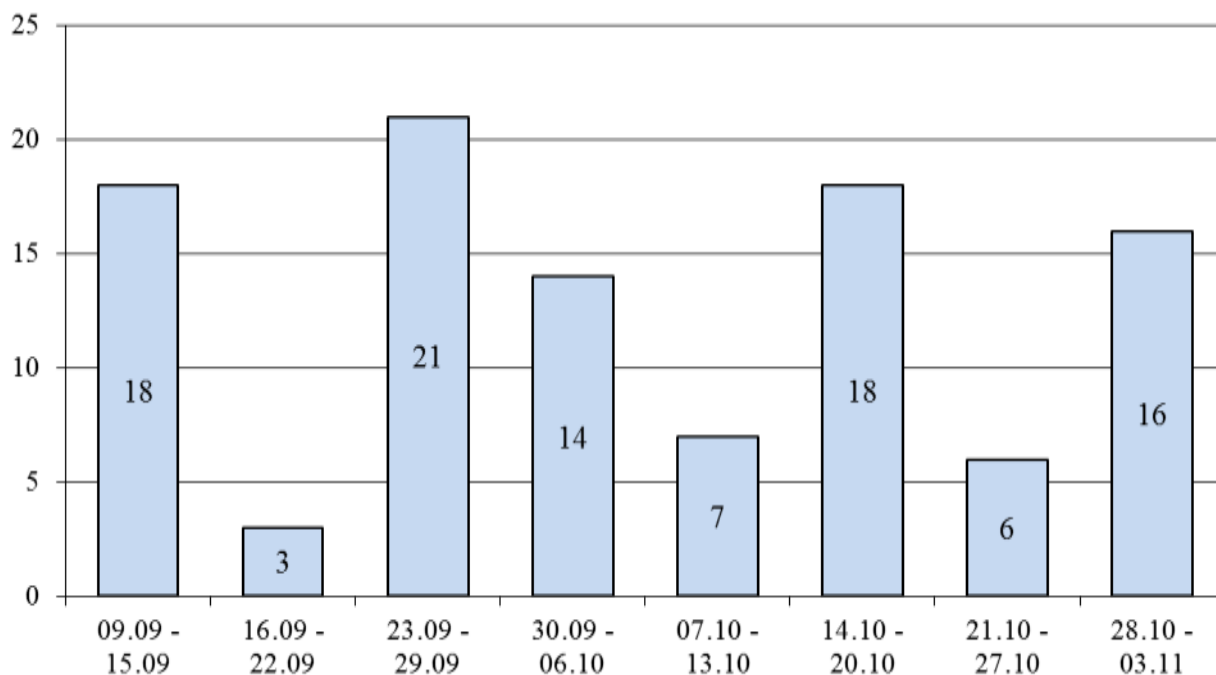


Таблица 3

Данни на Агенция „Фронтекс“ ² за задържани мигранти от съседни държави на границите им с Република България за периода 27.10 – 03.11.2016 г.		
	На вход от Република България	На изход към Република България
Гърция	0	0
Македония	0	0
Сърбия	0	0
Румъния	0	0

3. ЗАДЪРЖАНИ НА ВХОД

През периода от 08.00 ч. на 27.10.2016 г. до 08.00 ч. на 03.11.2016 г. на вход на държавната граница са задържани **32** граждани на трети страни, от които **25** на зелена граница (23 на българо-турска зелена граница и 2 на българо-гръцка зелена граница) и **7** лица на българо-турска граница на ГКПП.

В сравнение с предходната седмица, когато на вход са задържани 82 граждани на трети страни, се регистрира **намаление със 61%**.

От началото на годината до 03.11.2016 г. на вход са задържани общо **4 408** граждани на трети страни.

² Данните са от ежедневен бюлетин на Агенция „Фронтекс“ за Западнобалканския маршрут.

Таблица 4

Задържани незаконни мигранти на вход на държавната граница за периода 01.01- 03.11.2016 г.				
Граница	Общо за седмицата	Общо	Зелена граница	ГКПП
Българо-турска	30	3 953	3 002	951
Българо-сръбска	0	24	20	4
Българо-македонска	0	7	5	2
Въздушна	0	3	0	3
Морска	0	0	0	0
Българо-гръцка	2	420	414	6
Българо-румънска	0	1	0	1
Общо задържани	32	4 408	3 441	967

Таблица 5

Националност на установените и задържани на вход на държавната граница граждани на трети страни за периода 01.01- 03.11.2016 г.		
Националност	Брой	% от общия брой
Ирак	1 433	32,5
Афганистан	1 311	29,7
Сирия	1 201	27,2
Пакистан	232	5,3
Иран	68	1,5
Други националности	163	3,7

4. ЗАДЪРЖАНИ НА ИЗХОД

През периода от 08.00 ч. на 27.10.2016 г. до 08.00 ч. на 03.11.2016 г. на изход на държавната граница са задържани **513** граждани на трети страни – **505** на зелена граница (всички на българо-сръбска зелена граница) и **8** лица на ГКПП (5 лица на ГКПП на българо-румънска граница, 2 лица на ГКПП на българо-сръбска граница и 1 лице на въздушна граница).

В сравнение с предходната седмица, когато на изход на държавната граница са задържани 402 граждани на трети страни, се отчита **увеличение** на задържаните лица с **28%**.

От задържаните на изход през отчетния седмичен период **513** лица, **114** са без регистрация от органите на МВР.

От началото на годината до 03.11.2016 г. на изход на държавната граница са задържани **11 487** лица, от които **4 579** лица са без регистрация от органите на МВР. За сравнение със същия период на **2015** год. на изход от страната са задържани **9 492** граждани на трети страни, от които **7 288** без регистрация.

Таблица 6

Задържани незаконни мигранти на изход на държавната граница за периода 01.01-03.11.2016 г.				
Граница	Общо за седмицата	Общо	Зелена граница	ГКПП
Българо-турска	0	90	82	8
Българо-сръбска	507	11 229	11 197	32
Българо-македонска	0	6	1	5
Въздушна	1	31	0	31
Морска	0	0	0	0
Българо-гръцка	0	15	4	11
Българо-румънска	5	116	29	87
Общо задържани	513	11 487	11 313	174

Таблица 7

Националност на установените и задържани на изход на държавната граница граждани на трети страни за периода 01.01-03.11.2016 г.		
Националност	Брой	% от общия брой
Афганистан	6 611	57,6
Ирак	2 241	19,5
Пакистан	1 343	11,7
Сирия	865	7,5
Иран	241	2,1
Други националности	186	1,6

5. ЗАДЪРЖАНИ ВЪВ ВЪТРЕШНОСТТА НА СТРАНАТА

През периода от 08.00 ч. на 27.10.2016 г. до 08.00 ч. на 03.11.2016 г. в СДВНЧ и РЦ-Елхово на дирекция „Миграция“ са настанени 131 чужденци, установени в незаконен престой във вътрешността на страната³. Наблюдава се намаление (34%) в броя на чужденците, задържани във вътрешността на страната и предадени за настаняване през предходната седмица (198).

II. НАСТАНЕНИ В ЦЕНТРОВЕТЕ НА ДЪРЖАВНАТА АГЕНЦИЯ ЗА БЕЖАНЦИТЕ И ДОМОВЕТЕ НА ДИРЕКЦИЯ „МИГРАЦИЯ” - МВР ГРАЖДАНИ НА ТРЕТИ СТРАНИ

Таблица 8

Настанени в центровете на ДАБ-МС към 03.11.2016 г.					
Капацитет	Настанени към 03.11.2016 г.	Процент на запълване	Приети през периода 28.10.2016 г. – 03.11.2016 г.		Настанени лица с предоставена закрила
			От ДМ	От ГДПП	
5 190	5 641	109%	426	4	116

* Забележка – приети за периода лица на самоход – 1
– приети за периода лица от СДВР и РУ – 6

Таблица 9

Националност на настанените в центровете на ДАБ-МС		
Националност	Брой	% от общия брой
Сирия	1 150	20%
Ирак	1 149	20%
Афганистан	2 739	49%
Пакистан	317	6%
други националности	286	5%

³ Общият брой на чужденците, установени в незаконен престой във вътрешността на страната през предходната седмица е въз основа на писмата от сектори/групи „Миграция“ при СДВР и ОДМВР.

Таблица 10

Напуснали центровете на ДАБ-МС през периода 28.10.2016 г. – 03.11.2016 г.				
Лица, настанени на външен адрес за собствена сметка	Напуснали през периода			
	С предоставена закрива	Самоволно напуснали	Предадени лица ДМ	Общо напуснали
465	28	178	3	206

Таблица 11

Предоставени статуты от ДАБ-МС през периода 28.10.2016 г. – 03.11.2016 г.			
Предоставен бежански статут	Предоставен хуманитарен статут	Откази	Общо предоставени статуты
6	4	31	10

Таблица 12

Състояние на домовете на ДМ-МВР към 03.11.2016 г.					
Капацитет	Настанени към 03.11.2016 г.	Процент на запълване	Настанени през периода 27.10.2016 г. – 03.11.2016 г.	Брой лица с подадени молби до ДАБ-МС към 03.11.2016 г.	Брой лица предадени на ДАБ-МС през периода 27.10.2016 г. – 03.11.2016 г.
1 200	1 515	126 %	159	871	445

Таблица 13

Националност на настанените в домовете на ДМ-МВР		
Националност	Брой	% от общия брой
Афганистан	560	37 %
Ирак	290	19 %
Сирия	176	12 %
Пакистан	269	18 %
Иран	38	3 %
други националности	128	11 %

III. ПРИНУДИТЕЛНО И ДОБРОВОЛНО ВЪРНАТИ ГРАЖДАНИ НА ТРЕТИ СТРАНИ, НЕЗАКОННО ПРЕБИВАВАЩИ НА ТЕРИТОРИЯТА НА СТРАНАТА

За периода 27.10.2016 – 03.11.2016 г. са върнати 29 незаконно пребиваващи граждани на трети страни.

От началото на 2016 г. до 03.11.2016 г. са върнати общо **803 незаконно пребиваващи граждани на трети страни**, разпределени както следва:

- 323 чужденци са върнати принудително;
- 65 чужденци с ПАМ са напуснали доброволно страната със собствени средства;
- 365 чужденци са върнати със съдействието на дирекция „Миграция“ в изпълнение на програми за подпомогнато (асистирано) доброволно връщане;
- 31 чужденци без наложен ПАМ са напуснали страната доброволно;
- 19 граждани на трети страни са предадени на други държави членки на ЕС, при изпълнение на процедурите за обратно приемане, съгласно Регламент 604/2013 ЕО (Регламента Дъблин).

От началото на 2016 г. до 03.11.2016 г. от страната са върнати 6 граждани на ЕС.

Графика 6: Изведени от дирекция „Миграция“ чужденци

