



РЕПУБЛИКА БЪЛГАРИЯ
МИНИСТЕРСТВО НА ВЪТРЕШНИТЕ РАБОТИ

СЕДМИЧНА ИНФОРМАЦИЯ

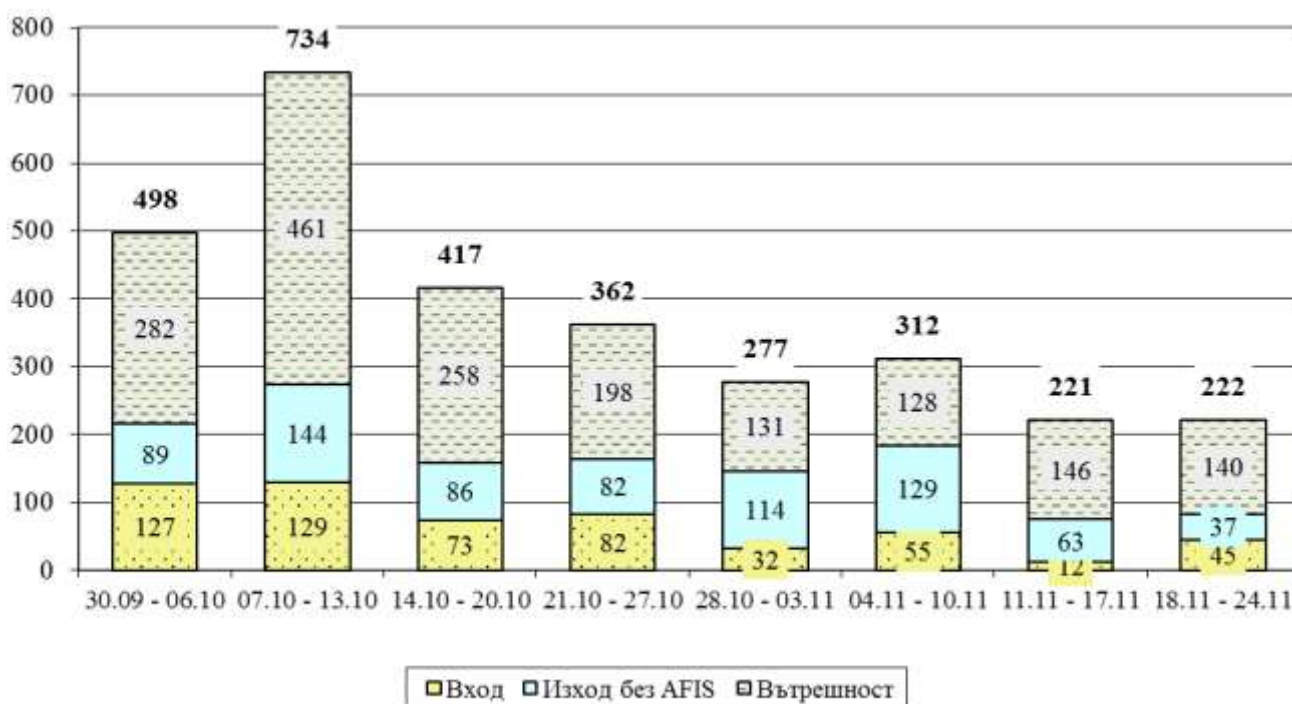
относно миграционната обстановка в Република България,
за периода 08.00 ч. на 17.11.2016 г. до 08.00 ч. на 24.11.2016 г.

| Ключови показатели за седмицата | |
|--|-----|
| Общ брой задържани за седмицата | 222 |
| Общ брой лица задържани по чл. 280 и чл. 281 от НК | 15 |
| Общ брой получили бежански и хуманитарен статут | 11 |
| Общ брой самоволно напуснали домовете на ДАБ-МС | 328 |
| Общ брой изведени лица от страната | 35 |

I. СЪСТОЯНИЕ НА МИГРАЦИОННИЯ НАТИСК

1. ОБЩО ЗАДЪРЖАНИ ЧУЖДЕНЦИ

Графика 1: Общо задържани на вход, на изход на държавната граница без регистрация от органите на МВР и във вътрешността на страната



През периода от 08.00 ч. на 17.11.2016 г. до 08.00 ч. на 24.11.2016 г. на вход, на изход на държавната граница без регистрация от органите на МВР и във вътрешността на страната са задържани **общо 222** чужденци.¹

В сравнение с предишната седмица, когато са задържани 221 чужденци, **не се наблюдава промяна.**

От началото на годината до 24.11.2016 г. на вход, на изход на държавната граница без регистрация от органите на МВР и във вътрешността на страната са задържани **общо 17 717** чужденци.

¹ Под „общо задържани чужденци“ се разглеждат само новоустановени лица, чиито данни не фигурират в системата AFIS и за пръв път се регистрира тяхното нелегално пребиваване. Показателят не измерва натовареността на границите на Република България.

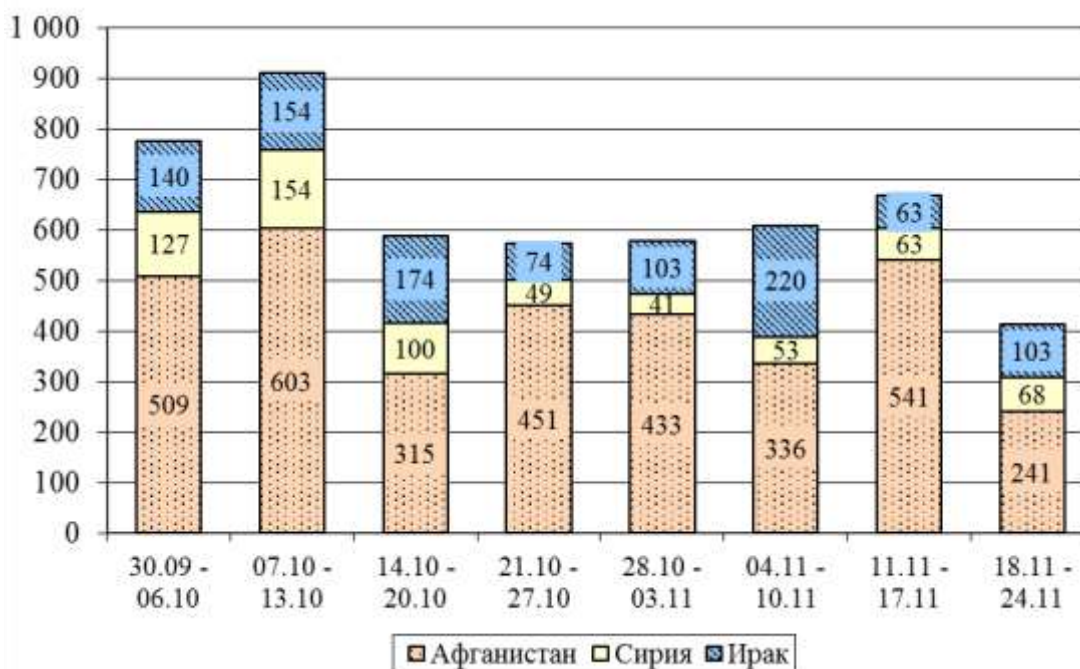
Таблица 1

| Общо задържани чужденци за периода 17.11.2016 г. - 24.11.2016 г. | | | |
|---|---|------------------------------|-------------|
| На вход на държавната граница | На изход на държавната граница без регистрация от органите на МВР | Във вътрешността на страната | Общо |
| 45 | 37 | 140 | 222 |

Таблица 2

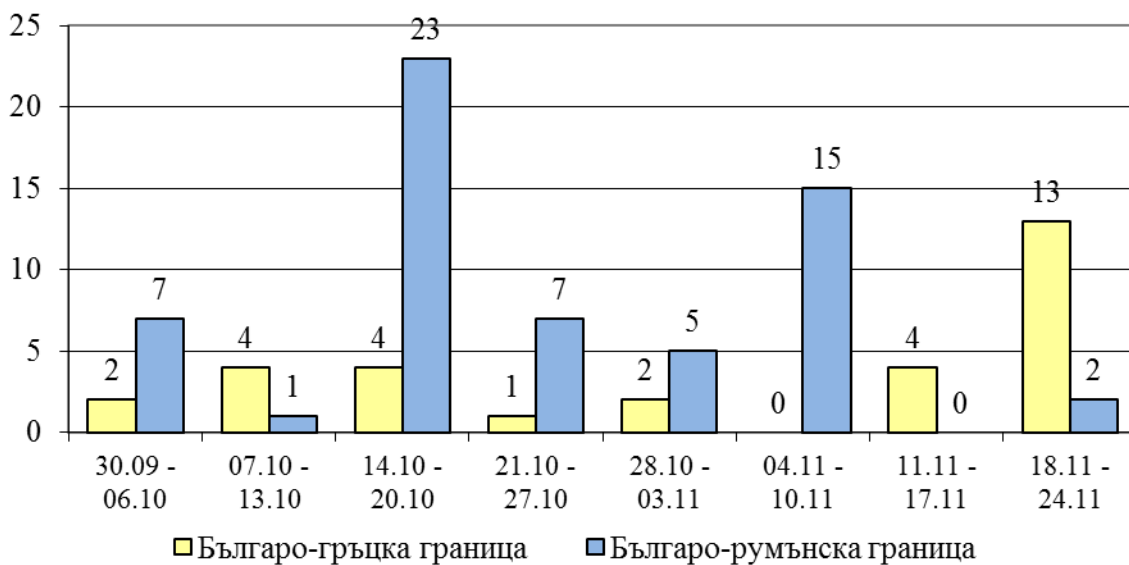
| Общо задържани чужденци от началото на годината до 24.11.2016 г. | | | |
|---|---|------------------------------|---------------|
| На вход на държавната граница | На изход на държавната граница без регистрация от органите на МВР | Във вътрешността на страната | Общо |
| 4 520 | 4 808 | 8 389 | 17 717 |

Графика 2: Основни националности на задържаните на вход, на изход на държавната граница и във вътрешността на страната

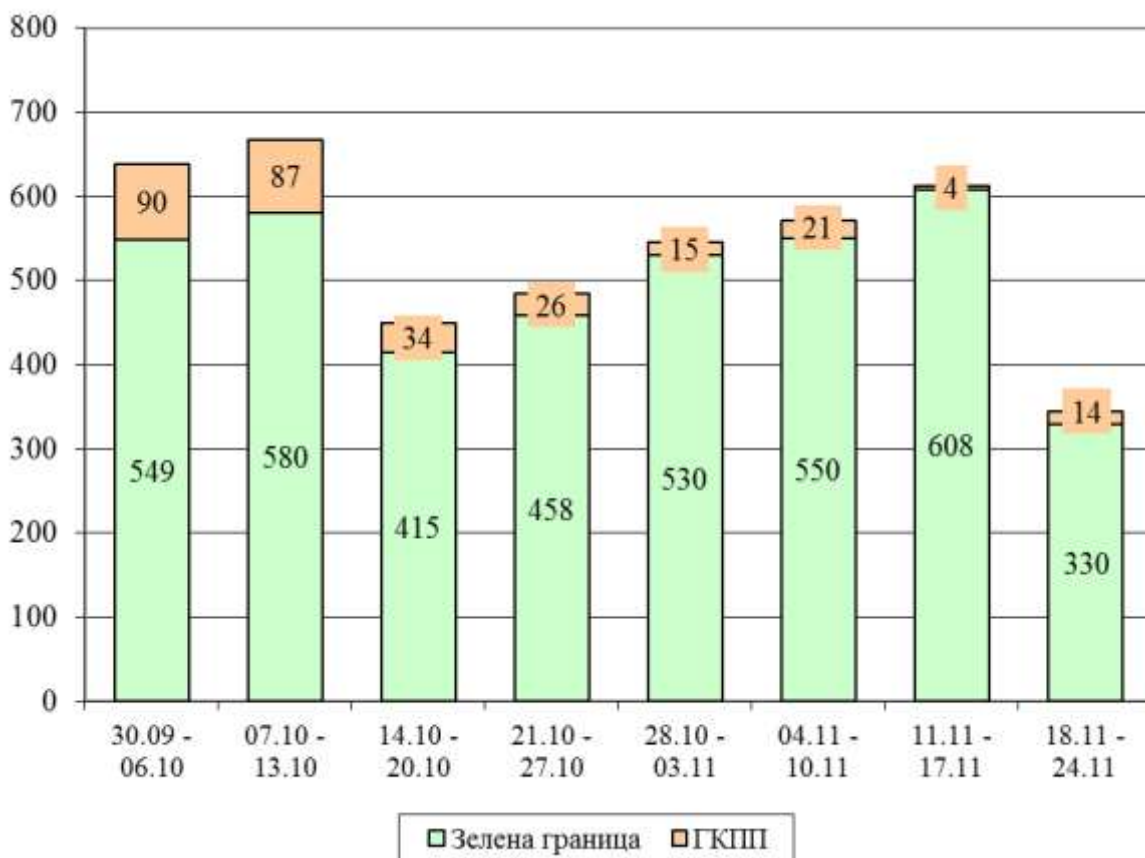


2. НАТОВАРЕНОСТ НА ГРАНИЦИТЕ

Графика 3: Общо задържани на българо-гръцка и българо-румънска граница



Графика 4: Общо задържани на вход и изход на зелена граница и ГКПП



Графика 5: Брой установени лица по чл. 280 и чл. 281 от НК за каналджийска дейност

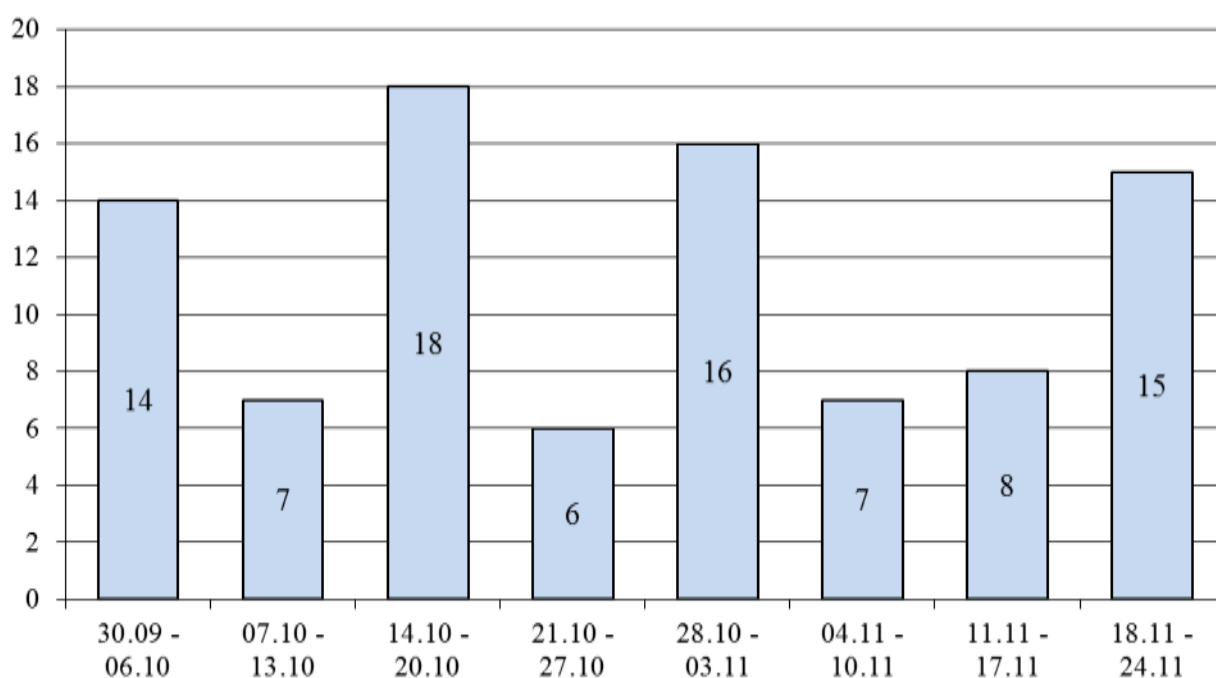


Таблица 3

| Данни на Агенция „Фронтекс“ ² за задържани мигранти от съседни държави на границите им с Република България за периода 17.11 – 24.11.2016 г. | | |
|---|-------------------------------|---------------------------------|
| | На вход от Република България | На изход към Република България |
| Гърция | 0 | 0 |
| Македония | 0 | 0 |
| Сърбия | 10 | 0 |
| Румъния | 4 | 0 |

3. ЗАДЪРЖАНИ НА ВХОД

През периода от 08.00 ч. на 17.11.2016 г. до 08.00 ч. на 24.11.2016 г. на вход на държавната граница са задържани **45** граждани на трети страни, от които **41** на зелена граница (32 на българо-турска граница и 9 лица на българо-гръцка граница) и **4** лица на ГКПП на българо-турска граница.

В сравнение с предходната седмица, когато на вход са задържани 12 граждани на трети страни, се регистрира **увеличение с почти 3 пъти**.

От началото на годината до 24.11.2016 г. на вход са задържани общо **4 520** граждани на трети страни.

² Данните са от ежедневен бюлетин на Агенция „Фронтекс“ за Западнобалканския маршрут.

Таблица 4

| Задържани незаконни мигранти на вход на държавната граница за периода 01.01-24.11.2016 г. | | | | |
|---|-------------------|--------------|----------------|------------|
| Граница | Общо за седмицата | Общо | Зелена граница | ГКПП |
| Българо-турска | 36 | 4 050 | 3 089 | 961 |
| Българо-сръбска | 0 | 30 | 25 | 5 |
| Българо-македонска | 0 | 7 | 5 | 2 |
| Въздушна | 0 | 3 | 0 | 3 |
| Морска | 0 | 0 | 0 | 0 |
| Българо-гръцка | 9 | 429 | 423 | 6 |
| Българо-румънска | 0 | 1 | 0 | 1 |
| Общо задържани | 45 | 4 520 | 3 542 | 978 |

Таблица 5

| Националност на установените и задържани на вход на държавната граница граждани на трети страни за периода 01.01- 24.11.2016 г. | | |
|---|-------|-----------------|
| Националност | Брой | % от общия брой |
| Ирак | 1 484 | 32,8 |
| Афганистан | 1 333 | 29,5 |
| Сирия | 1 231 | 27,2 |
| Пакистан | 233 | 5,2 |
| Иран | 68 | 1,5 |
| Други националности | 171 | 3,8 |

4. ЗАДЪРЖАНИ НА ИЗХОД

През периода от 08.00 ч. на 17.11.2016 г. до 08.00 ч. на 24.11.2016 г. на изход на държавната граница са задържани **299** граждани на трети страни. От тях **289** са задържани на зелена граница (от тях 283 на българо-сръбска граница, 4 на българо-турска граница и 2 на българо-гръцка граница). На ГКПП са задържани **10** граждани на трети страни (4 на българо-сръбска граница, 2 на въздушна граница, 2 на българо-гръцка граница и 2 на българо-румънска граница).

В сравнение с предходната седмица, когато на изход на държавната граница са задържани 600 граждани на трети страни, се отчита **намаление с 50%** на задържаните лица.

От задържаните на изход през отчетния седмичен период **299** лица, **37** са без регистрация от органите на МВР.

От началото на годината до 24.11.2016 г. на изход на държавната граница са задържани **12 902** лица, от които **4 808** лица са без регистрация от органите на МВР. За сравнение със същия период на **2015** г. на изход от страната са задържани **10 716** граждани на трети страни, от които **7 872** без регистрация.

Таблица 6

| Задържани незаконни мигранти на изход на държавната граница за периода 01.01-24.11.2016 г. | | | | |
|--|-------------------|---------------|----------------|------------|
| Граница | Общо за седмицата | Общо | Зелена граница | ГКПП |
| Българо-турска | 4 | 102 | 94 | 8 |
| Българо-сръбска | 287 | 12 603 | 12 556 | 47 |
| Българо-македонска | 0 | 6 | 1 | 5 |
| Въздушна | 2 | 35 | 0 | 35 |
| Морска | 0 | 0 | 0 | 0 |
| Българо-гръцка | 4 | 23 | 10 | 13 |
| Българо-румънска | 2 | 133 | 39 | 94 |
| Общо задържани | 299 | 12 902 | 12 700 | 202 |

Таблица 7

| Националност на установените и задържани на изход на държавната граница граждани на трети страни за периода 01.01-24.11.2016 г. | | |
|---|-------|-----------------|
| Националност | Брой | % от общия брой |
| Афганистан | 7 490 | 58,1 |
| Ирак | 2 532 | 19,6 |
| Пакистан | 1 486 | 11,5 |
| Сирия | 920 | 7,1 |
| Иран | 268 | 2,1 |
| Други националности | 206 | 1,6 |

5. ЗАДЪРЖАНИ ВЪВ ВЪТРЕШНОСТТА НА СТРАНАТА

През периода от 08.00 ч. на 17.11.2016 г. до 08.00 ч. на 24.11.2016 г. в СДВНЧ и РЦ-Елхово на дирекция „Миграция“ са настанени 140 чужденци, установени в незаконен престой във вътрешността на страната³. Наблюдава се запазване на броя на чужденците, задържани във вътрешността на страната и предадени за настаняване през предходната седмица (146).

³ Общият брой на чужденците, установени в незаконен престой във вътрешността на страната през предходната седмица е въз основа на писмата от сектори/групи „Миграция“ при СДВР и ОДМВР.

II. НАСТАНЕНИ В ЦЕНТРОВЕТЕ НА ДЪРЖАВНАТА АГЕНЦИЯ ЗА БЕЖАНЦИТЕ И ДОМОВЕТЕ НА ДИРЕКЦИЯ „МИГРАЦИЯ” - МВР ГРАЖДАНИ НА ТРЕТИ СТРАНИ

Таблица 8

| Настанени в центровете на ДАБ-МС към 24.11.2016 г. | | | | | |
|---|-----------------------------|----------------------|---|---------|---------------------------------------|
| Капацитет | Настанени към 24.11.2016 г. | Процент на запълване | Приети през периода 18.11.2016 г. – 24.11.2016 г. | | Настанени лица с предоставена закрила |
| | | | От ДМ | От ГДПП | |
| 5 190 | 5 216 | 100% | 184 | 0 | 157 |

* Забележка – приети за периода лица на самоход – 0
 – приети за периода лица от СДВР и РУ – 0

Таблица 9

| Националност на настанените в центровете на ДАБ-МС | | |
|---|-------------|------------------------|
| Националност | Брой | % от общия брой |
| Сирия | 1 106 | 21% |
| Ирак | 1 056 | 20% |
| Афганистан | 2 340 | 45% |
| Пакистан | 409 | 8% |
| други националности | 305 | 6% |

Таблица 10

| Напуснали центровете на ДАБ-МС през периода 18.11.2016 г. – 24.11.2016 г. | | | | |
|--|------------------------|---------------------|-------------------|-----------------------|
| Лица, настанени на външен адрес за собствена сметка | Напуснали през периода | | | |
| | С предоставена закрила | Самоволно напуснали | Предадени лица ДМ | Общо напуснали |
| 548 | 33 | 328 | 2 | 361 |

Таблица 11

| Предоставени статuti от ДАБ-МС през периода 18.11.2016 г. – 24.11.2016 г. | | | |
|--|--------------------------------|--------|----------------------------------|
| Предоставен бежански статут | Предоставен хуманитарен статут | Откази | Общо предоставени статuti |
| 5 | 6 | 26 | 11 |

Таблица 12

| Състояние на домовете на ДМ-МВР към 24.11.2016 г. | | | | | |
|--|-----------------------------|----------------------|---|--|--|
| Капацитет | Настанени към 24.11.2016 г. | Процент на запълване | Настанени през периода 17.11.2016 г – 24.11.2016 г. | Брой лица с подадени молби до ДАБ-МС към 24.11.2016 г. | Брой лица предадени на ДАБ-МС през периода 17.11.2016 г. – 24.11.2016 г. |
| 1 200 | 1 328 | 111 % | 220 | 722 | 288 |

Таблица 13

| Националност на настанените в домовете на ДМ-МВР | | |
|---|-------------|------------------------|
| Националност | Брой | % от общия брой |
| Афганистан | 560 | 42 % |
| Ирак | 202 | 15 % |
| Сирия | 160 | 12% |
| Пакистан | 187 | 14 % |
| Иран | 19 | 1 % |
| други националности | 200 | 16% |

III. ПРИНУДИТЕЛНО И ДОБРОВОЛНО ВЪРНАТИ ГРАЖДАНИ НА ТРЕТИ СТРАНИ, НЕЗАКОННО ПРЕБИВАВАЩИ НА ТЕРИТОРИЯТА НА СТРАНАТА

За периода 17.11.2016 – 24.11.2016 г. са върнати 35 незаконно пребиваващи граждани на трети страни.

От началото на 2016 г. до 24.11.2016 г. са върнати общо **913 незаконно пребиваващи граждани на трети страни**, разпределени както следва:

- 332 чужденци са върнати принудително;
- 110 чужденци с ПАМ са напуснали доброволно страната със собствени средства;
- 415 чужденци са върнати със съдействието на дирекция „Миграция“ в изпълнение на програми за подпомогнато (асистирано) доброволно връщане;
- 35 чужденци без наложен ПАМ са напуснали страната доброволно;
- 21 граждани на трети страни са предадени на други държави членки на ЕС, при изпълнение на процедурите за обратно приемане, съгласно Регламент 604/2013 ЕО (Регламента Дъблин).

От началото на 2016 г. до 24.11.2016 г. от страната са върнати 6 граждани на ЕС.

Графика 6: Изведени от дирекция „Миграция” чужденци

