



РЕПУБЛИКА БЪЛГАРИЯ
МИНИСТЕРСТВО НА ВЪТРЕШНИТЕ РАБОТИ

СЕДМИЧНА ИНФОРМАЦИЯ

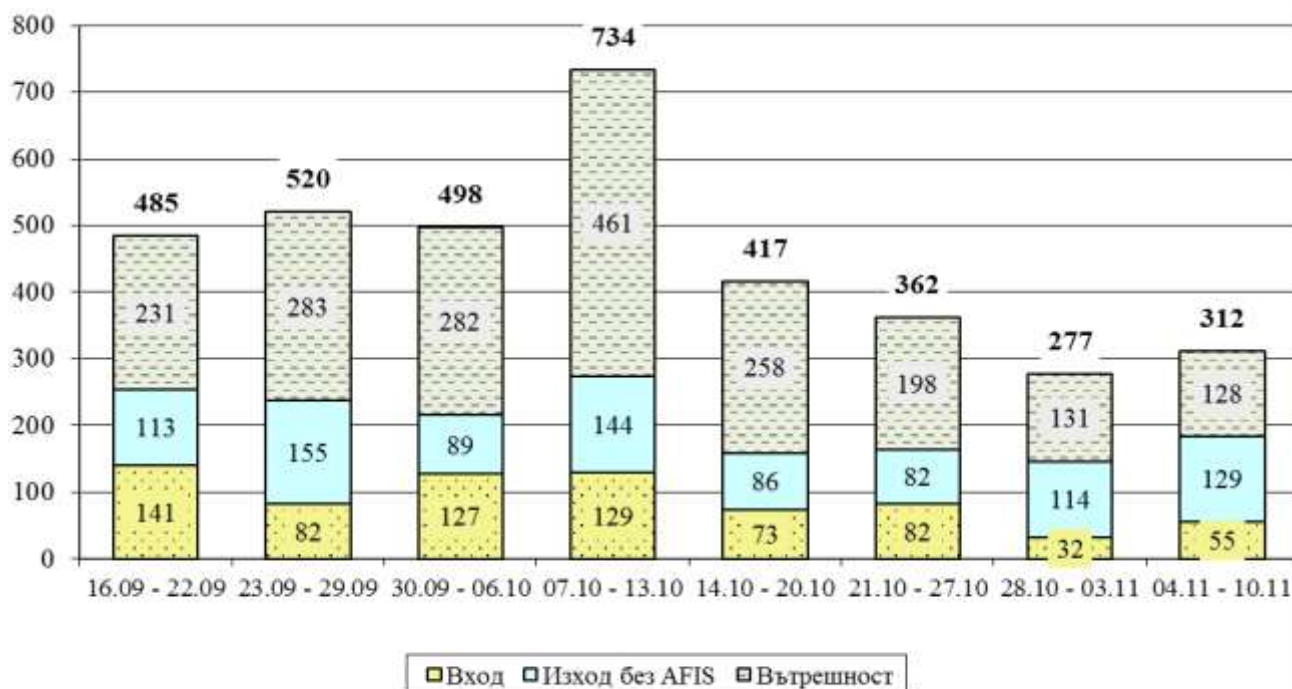
относно миграционната обстановка в Република България,
за периода 08.00 ч. на 03.11.2016 г. до 08.00 ч. на 10.11.2016 г.

Ключови показатели за седмицата	
Общ брой задържани за седмицата	312
Общ брой лица задържани по чл. 280 и чл. 281 от НК	7
Общ брой получили бежански и хуманитарен статут	72
Общ брой самоволно напуснали домовете на ДАБ-МС	440
Общ брой изведени лица от страната	22

I. СЪСТОЯНИЕ НА МИГРАЦИОННИЯ НАТИСК

1. ОБЩО ЗАДЪРЖАНИ ЧУЖДЕНЦИ

Графика 1: Общо задържани на вход, на изход на държавната граница без регистрация от органите на МВР и във вътрешността на страната



През периода от 08.00 ч. на 03.11.2016 г. до 08.00 ч. на 10.11.2016 г. на вход, на изход на държавната граница без регистрация от органите на МВР и във вътрешността на страната са задържани **общо 312** чужденци.¹

В сравнение с предишната седмица, когато са задържани 277 чужденци, се регистрира **увеличение с 13%**.

От началото на годината до 10.11.2016 г. на вход, на изход на държавната граница без регистрация от органите на МВР и във вътрешността на страната са задържани **общо 17 274** чужденци.

¹ Под „общо задържани чужденци“ се разглеждат само новоустановени лица, чиито данни не фигурират в системата AFIS и за пръв път се регистрира тяхното нелегално пребиваване. Показателят не измерва натовареността на границите на Република България.

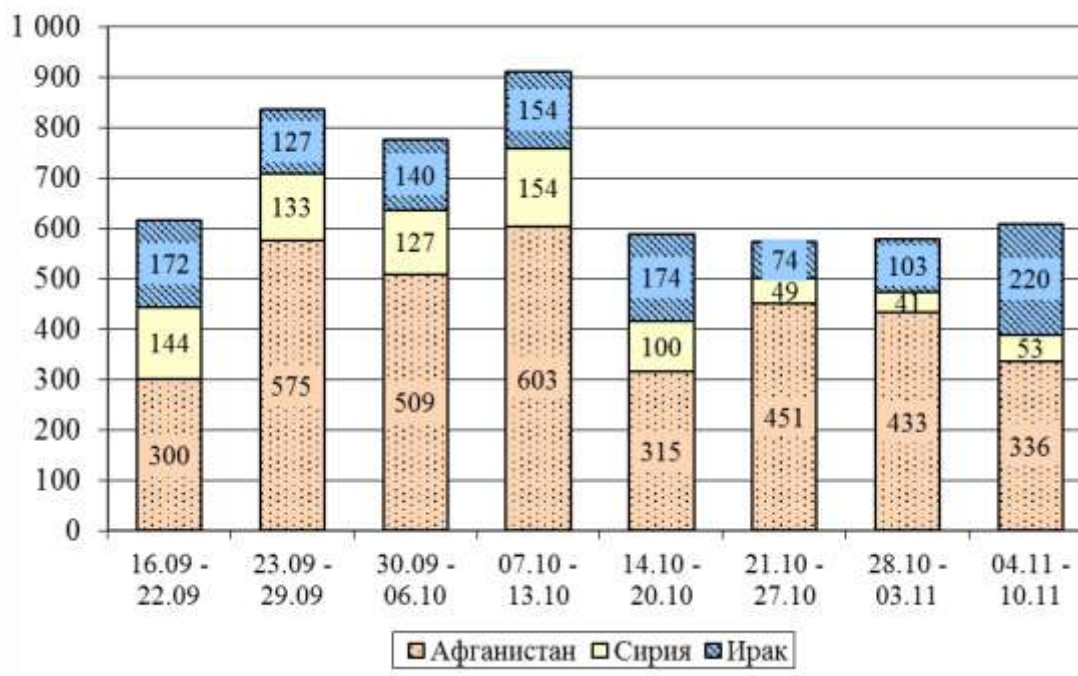
Таблица 1

Общо задържани чужденци за периода 03.11.2016 г. - 10.11.2016 г.			
На вход на държавната граница	На изход на държавната граница без регистрация от органите на МВР	Във вътрешността на страната	Общо
55	129	128	312

Таблица 2

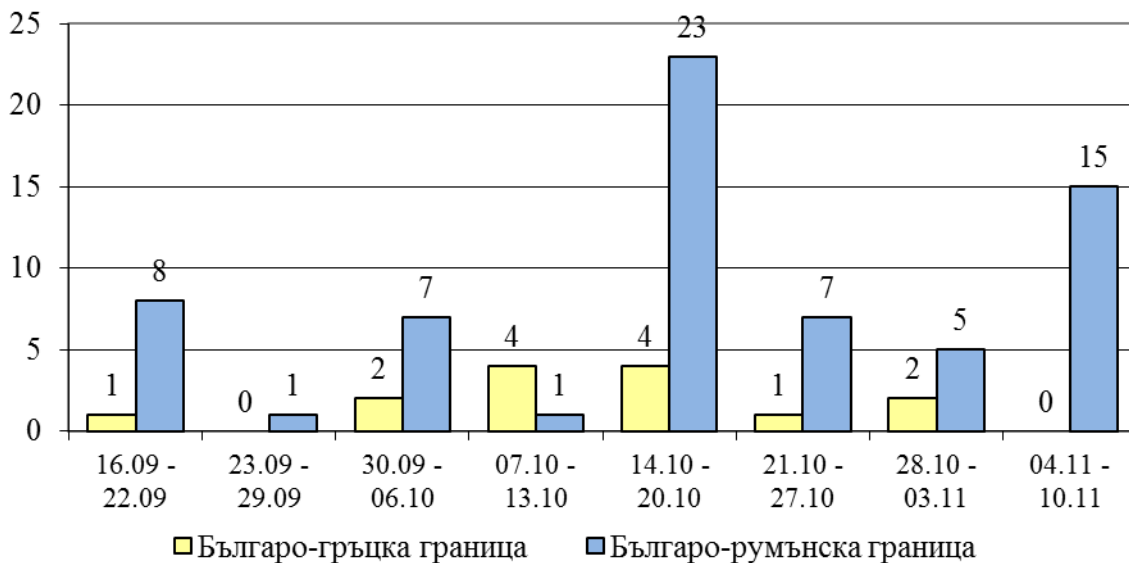
Общо задържани чужденци от началото на годината до 10.11.2016 г.			
На вход на държавната граница	На изход на държавната граница без регистрация от органите на МВР	Във вътрешността на страната	Общо
4 463	4 708	8 103	17 274

Графика 2: Основни националности на задържаните на вход, на изход на държавната граница и във вътрешността на страната

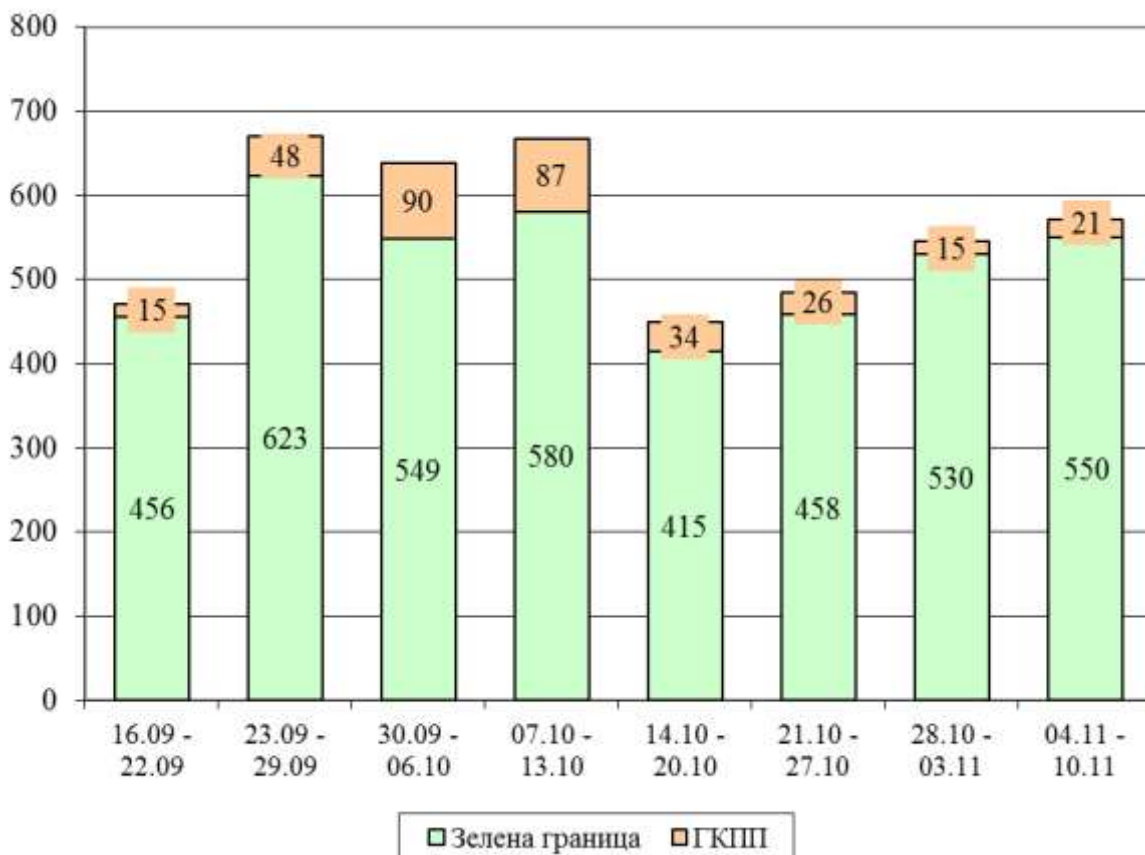


2. НАТОВАРЕНОСТ НА ГРАНИЦИТЕ

Графика 3: Общо задържани на българо-гръцка и българо-румънска граница



Графика 4: Общо задържани на вход и изход на зелена граница и ГКПП



Графика 5: Брой установени лица по чл. 280 и чл. 281 от НК за каналджийска дейност

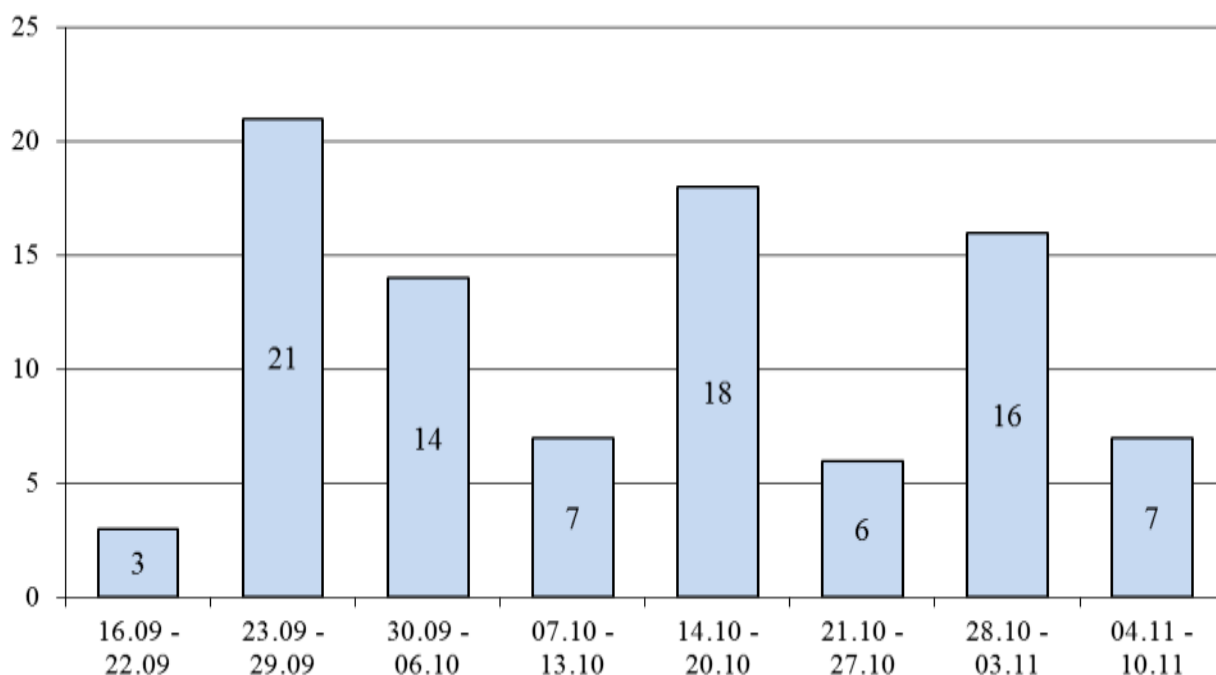


Таблица 3

Данни на Агенция „Фронтекс“ ² за задържани мигранти от съседни държави на границите им с Република България за периода 03.11 – 10.11.2016 г.		
	На вход от Република България	На изход към Република България
Гърция	0	0
Македония	0	0
Сърбия	0	0
Румъния	4	0

3. ЗАДЪРЖАНИ НА ВХОД

През периода от 08.00 ч. на 03.11.2016 г. до 08.00 ч. на 10.11.2016 г. на вход на държавната граница са задържани **55** граждани на трети страни, от които **52** на зелена граница (47 на българо-турска зелена граница и 5 на българо-сръбска зелена граница) и **3** лица на ГКПП (2 лица на ГКПП на българо-турска граница и 1 на ГКПП на българо-сръбска граница).

В сравнение с предходната седмица, когато на вход са задържани 32 граждани на трети страни, се регистрира **увеличение със 72%**.

От началото на годината до 10.11.2016 г. на вход са задържани общо **4 463** граждани на трети страни.

² Данните са от ежедневен бюлетин на Агенция „Фронтекс“ за Западнобалканския маршрут.

Таблица 4

Задържани незаконни мигранти на вход на държавната граница за периода 01.01-10.11.2016 г.				
Граница	Общо за седмицата	Общо	Зелена граница	ГКПП
Българо-турска	49	4 002	3 049	953
Българо-сръбска	6	30	25	5
Българо-македонска	0	7	5	2
Въздушна	0	3	0	3
Морска	0	0	0	0
Българо-гръцка	0	420	414	6
Българо-румънска	0	1	0	1
Общо задържани	55	4 463	3 493	970

Таблица 5

Националност на установените и задържани на вход на държавната граница граждани на трети страни за периода 01.01- 10.11.2016 г.		
Националност	Брой	% от общия брой
Ирак	1 483	33,2
Афганистан	1 312	29,4
Сирия	1 201	26,9
Пакистан	233	5,2
Иран	68	1,5
Други националности	166	3,8

4. ЗАДЪРЖАНИ НА ИЗХОД

През периода от 08.00 ч. на 03.11.2016 г. до 08.00 ч. на 10.11.2016 г. на изход на държавната граница са задържани **516** граждани на трети страни – **498** на зелена граница (481 на българо-сръбска зелена граница, 7 на българо-турска граница и 10 на българо-румънска граница) и **18** лица на ГКПП (5 лица на ГКПП на българо-румънска граница, 11 лица на ГКПП на българо-сръбска граница и 2 лица на въздушна граница).

В сравнение с предходната седмица, когато на изход на държавната граница са задържани 513 граждани на трети страни, се запазва трайна тенденция.

От задържаните на изход през отчетния седмичен период **516** лица, **129** са без регистрация от органите на МВР.

От началото на годината до 10.11.2016 г. на изход на държавната граница са задържани **12 003** лица, от които **4 708** лица са без регистрация от органите на МВР. За сравнение със същия период на **2015** год. на изход от страната са задържани **9 936** граждани на трети страни, от които **7 480** без регистрация.

Таблица 6

Задържани незаконни мигранти на изход на държавната граница за периода 01.01-10.11.2016 г.				
Граница	Общо за седмицата	Общо	Зелена граница	ГКПП
Българо-турска	7	97	89	8
Българо-сръбска	492	11 721	11 678	43
Българо-македонска	0	6	1	5
Въздушна	2	33	0	33
Морска	0	0	0	0
Българо-гръцка	0	15	4	11
Българо-румънска	15	131	39	92
Общо задържани	516	12 003	11 811	192

Таблица 7

Националност на установените и задържани на изход на държавната граница граждани на трети страни за периода 01.01-10.11.2016 г.		
Националност	Брой	% от общия брой
Афганистан	6 874	57,3
Ирак	2 407	20,1
Пакистан	1 386	11,5
Сирия	898	7,5
Иран	246	2,0
Други националности	192	1,7

5. ЗАДЪРЖАНИ ВЪВ ВЪТРЕШНОСТТА НА СТРАНАТА

През периода от 08.00 ч. на 03.11.2016 г. до 08.00 ч. на 10.11.2016 г. в СДВНЧ и РЦ-Елхово на дирекция „Миграция“ са настанени 128 чужденци, установени в незаконен престой във вътрешността на страната³. Наблюдава се намаление (0,02%) в броя на чужденците, задържани във вътрешността на страната и предадени за настаняване през предходната седмица (131).

³ Общият брой на чужденците, установени в незаконен престой във вътрешността на страната през предходната седмица е въз основа на писмата от сектори/групи „Миграция“ при СДВР и ОДМВР.

II. НАСТАНЕНИ В ЦЕНТРОВЕТЕ НА ДЪРЖАВНАТА АГЕНЦИЯ ЗА БЕЖАНЦИТЕ И ДОМОВЕТЕ НА ДИРЕКЦИЯ „МИГРАЦИЯ” - МВР ГРАЖДАНИ НА ТРЕТИ СТРАНИ

Таблица 8

Настанени в центровете на ДАБ-МС към 10.11.2016 г.					
Капацитет	Настанени към 10.11.2016 г.	Процент на запълване	Приети през периода 04.11.2016 г. – 10.11.2016 г.		Настанени лица с предоставена закрила
			От ДМ	От ГДПП	
5 190	5 590	108%	295	8	168

* Забележка – приети за периода лица на самоход – 1
 – приети за периода лица от СДВР и РУ – 4

Таблица 9

Националност на настанените в центровете на ДАБ-МС		
Националност	Брой	% от общия брой
Сирия	1 171	21%
Ирак	1 168	21%
Афганистан	2 628	47%
Пакистан	330	6%
други националности	293	5%

Таблица 10

Напуснали центровете на ДАБ-МС през периода 04.11.2016 г. – 10.11.2016 г.				
Лица, настанени на външен адрес за собствена сметка	Напуснали през периода			
	С предоставена закрила	Самоволно напуснали	Предадени лица ДМ	Общо напуснали
497	10	440	11	461

Таблица 11

Предоставени статuti от ДАБ-МС през периода 04.11.2016 г. – 10.11.2016 г.			
Предоставен бежански статут	Предоставен хуманитарен статут	Откази	Общо предоставени статuti
52	20	82	72

Таблица 12

Състояние на домовете на ДМ-МВР към 10.11.2016 г.					
Капацитет	Настанени към 10.11.2016 г.	Процент на запълване	Настанени през периода 03.11.2016 г. – 10.11.2016 г.	Брой лица с подадени молби до ДАБ-МС към 10.11.2016 г.	Брой лица предадени на ДАБ-МС през периода 03.11.2016 г. – 10.11.2016 г.
1 200	1 449	120%	217	836	372

Таблица 13

Националност на настанените в домовете на ДМ-МВР		
Националност	Брой	% от общия брой
Афганистан	527	36 %
Ирак	265	18 %
Сирия	166	11%
Пакистан	261	18 %
Иран	41	3 %
други националности	128	14 %

III. ПРИНУДИТЕЛНО И ДОБРОВОЛНО ВЪРНАТИ ГРАЖДАНИ НА ТРЕТИ СТРАНИ, НЕЗАКОННО ПРЕБИВАВАЩИ НА ТЕРИТОРИЯТА НА СТРАНАТА

За периода 03.11.2016 г. – 10.11.2016 г. са върнати 22 незаконно пребиваващи граждани на трети страни.

От началото на 2016 г. до 10.11.2016 г. са върнати общо **825 незаконно пребиваващи граждани на трети страни**, разпределени както следва:

- 328 чужденци са върнати принудително;
- 65 чужденци с ПАМ са напуснали доброволно страната със собствени средства;
- 382 чужденци са върнати със съдействието на дирекция „Миграция“ в изпълнение на програми за подпомогнато (асистирано) доброволно връщане;
- 31 чужденци без наложен ПАМ са напуснали страната доброволно;
- 19 граждани на трети страни са предадени на други държави членки на ЕС, при изпълнение на процедурите за обратно приемане, съгласно Регламент 604/2013 ЕО (Регламента Дъблин).

От началото на 2016 г. до 10.11.2016 г. от страната са върнати 6 граждани на ЕС.

Графика 6: Изведени от дирекция „Миграция” чужденци

