



**РЕПУБЛИКА БЪЛГАРИЯ**  
**МИНИСТЕРСТВО НА ВЪТРЕШНИТЕ РАБОТИ**

---

**СЕДМИЧНА ИНФОРМАЦИЯ**

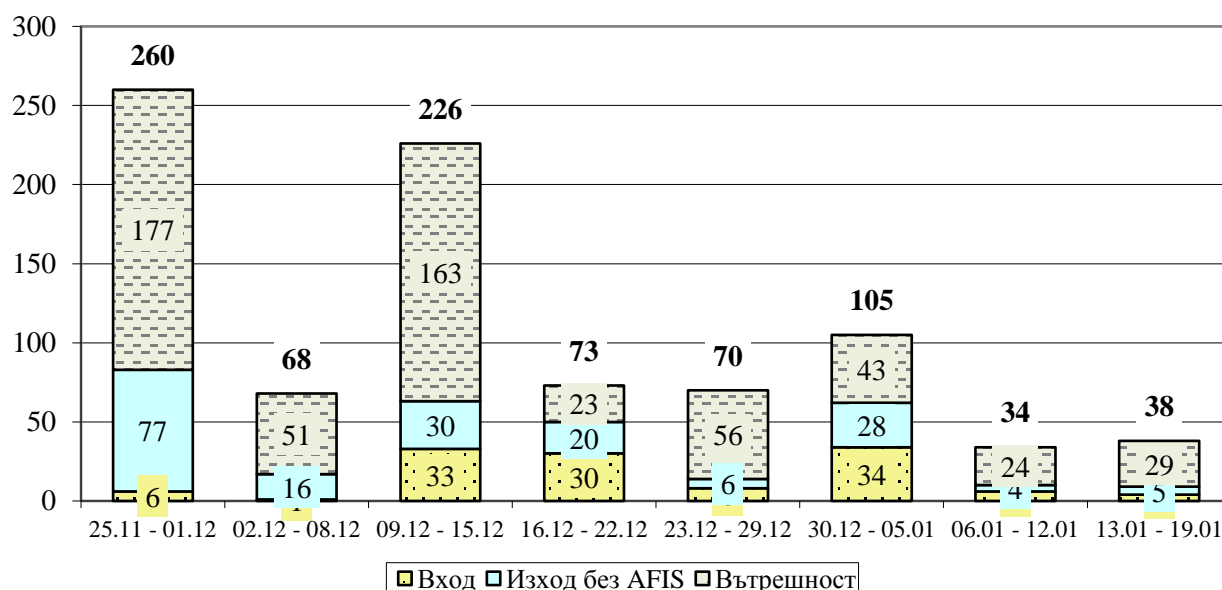
относно миграционната обстановка в Република България,  
за периода 08.00 ч. на 12.01.2017 г. до 08.00 ч. на 19.01.2017 г.

Ключови показатели за седмицата	
Общ брой задържани за седмицата	38
Общ брой лица задържани по чл. 280 и чл. 281 от НК	5
Общ брой получили бежански и хуманитарен статут	21
Общ брой самоволно напуснали домовете на ДАБ-МС	187
Общ брой изведени лица от страната	25

## I. СЪСТОЯНИЕ НА МИГРАЦИОННИЯ НАТИСК

### 1. ОБЩО ЗАДЪРЖАНИ ЧУЖДЕНЦИ

**Графика 1: Общо задържани на вход, на изход на държавната граница без регистрация от органите на МВР и във вътрешността на страната**



През периода от 08.00 ч. на 12.01.2017 г. до 08.00 ч. на 19.01.2017 г. на вход, на изход на държавната граница без регистрация от органите на МВР и във вътрешността на страната са задържани **общо 38** чужденци.<sup>1</sup>

В сравнение с предишната седмица, когато са задържани 34 чужденци, **се наблюдава увеличение с 12%**.

От началото на годината до 19.01.2017 г. на вход, на изход на държавната граница без регистрация от органите на МВР и във вътрешността на страната са задържани **общо 112** чужденци.

<sup>1</sup> Под „общо задържани чужденци“ се разглеждат само новоустановени лица, чиито данни не фигурират в системата AFIS и за пръв път се регистрира тяхното нелегално пребиваване. Показателят не измерва натовареността на границите на Република България.

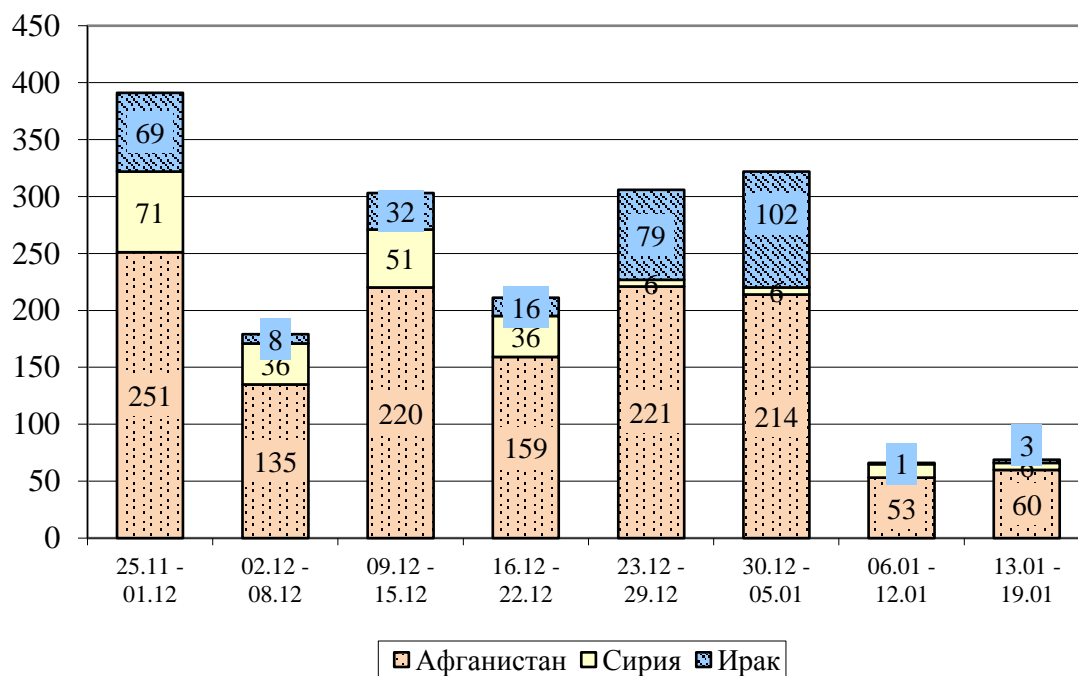
**Таблица 1**

<b>Общо задържани чужденци за периода 12.01.2017 г. - 19.01.2017 г.</b>			
На вход на държавната граница	На изход на държавната граница без регистрация от органите на МВР	Във вътрешността на страната	<b>Общо</b>
4	5	29	<b>38</b>

**Таблица 2**

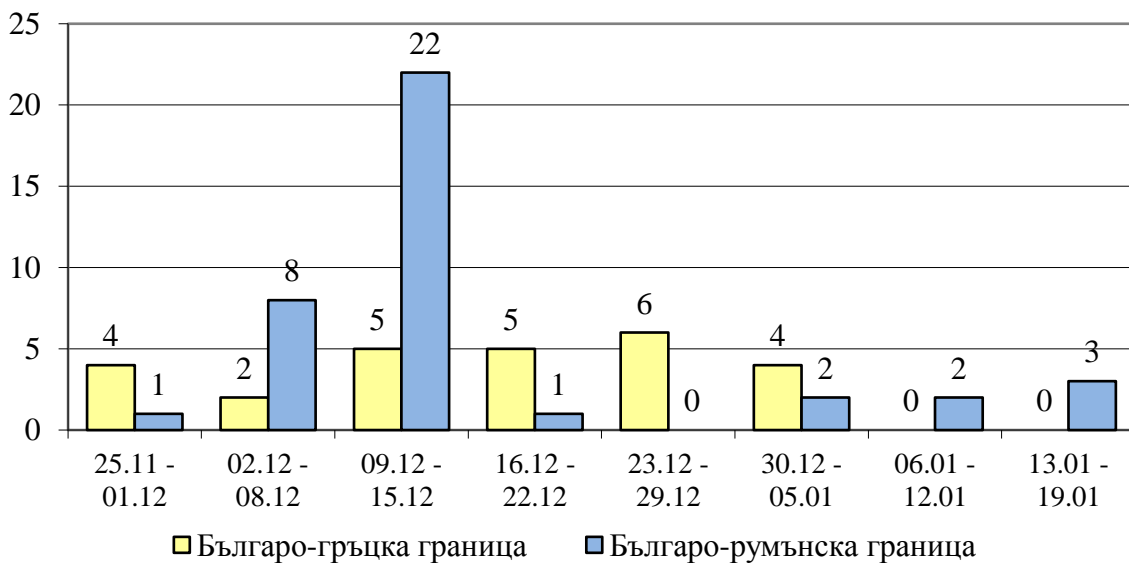
<b>Общо задържани чужденци от началото на годината до 19.01.2017 г.</b>			
На вход на държавната граница	На изход на държавната граница без регистрация от органите на МВР	Във вътрешността на страната	<b>Общо</b>
42	17	53	<b>112</b>

**Графика 2: Основни националности на задържаните на вход, на изход на държавната граница и във вътрешността на страната**

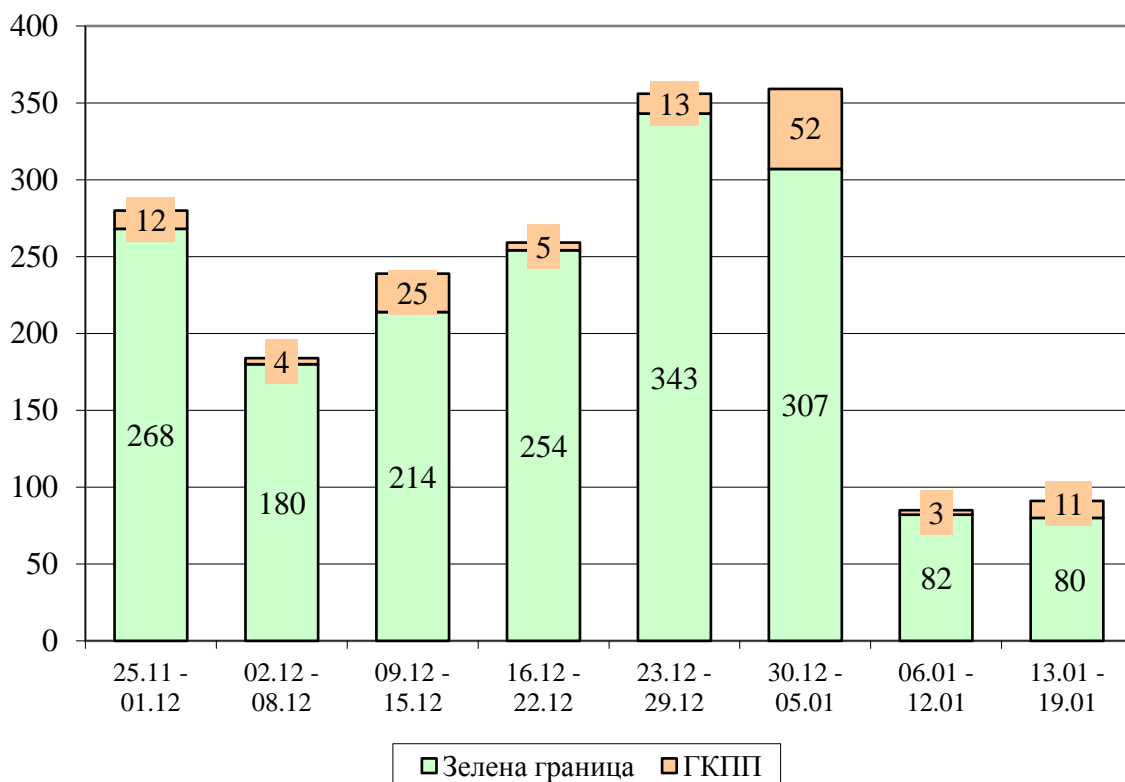


## 2. НАТОВАРЕНОСТ НА ГРАНИЦИТЕ

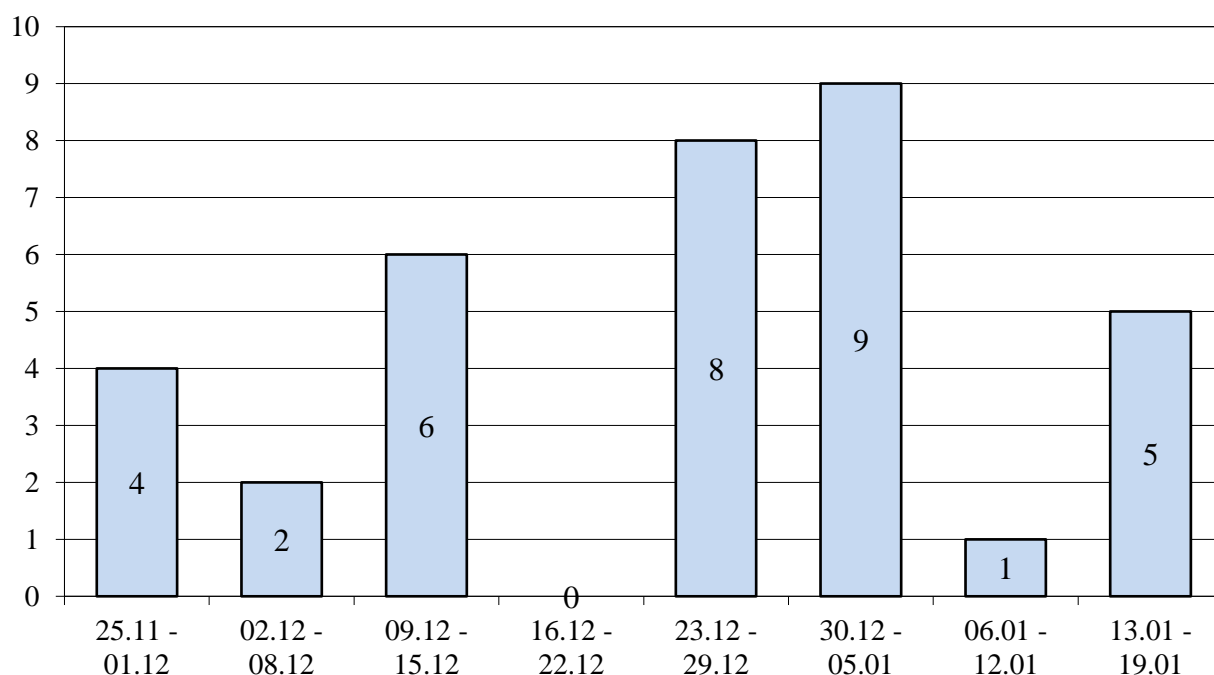
Графика 3: Общо задържани на българо-гръцка и българо-румънска граница



Графика 4: Общо задържани на вход и изход на зелена граница и ГКПП



**Графика 5: Брой установени лица по чл. 280 и чл. 281 от НК за каналджийска дейност**



**Таблица 3**

Данни на Агенция „Фронтекс“ <sup>2</sup> за задържани мигранти от съседни държави на границите им с Република България за периода 12.01.2017 г. – 18.01.2017 г.		
	На вход от Република България	На изход към Република България
Гърция	0	0
Македония	0	0
Сърбия	0	0
Румъния	11	0

### 3. ЗАДЪРЖАНИ НА ВХОД

През периода от 08.00 ч. на 12.01.2017 г. до 08.00 ч. на 19.01.2017 г. на вход на държавната граница са задържани **4** граждани на трети страни, всички на ГКПП на българо-турска граница.

За сравнение в предходния отчетен период са задържани 6 граждани на трети страни, което представлява **намаление** на задържаните на вход лица с **33%**.

От началото на годината до 19.01.2017 г. на вход са задържани общо **42** граждани на трети страни.

<sup>2</sup> Данните са от ежедневен бюлетин на Агенция „Фронтекс“ за Западнобалканския маршрут.

Таблица 4

Задържани незаконни мигранти на вход на държавната граница за периода 01.01- 19.01.2017 г.				
Граница	Общо за седмицата	Общо	Зелена граница	ГКПП
Българо-турска	4	42	37	5
Българо-сръбска	0	0	0	0
Българо-македонска	0	0	0	0
Въздушна	0	0	0	0
Морска	0	0	0	0
Българо-гръцка	0	0	0	0
Българо-румънска	0	0	0	0
<b>Общо задържани</b>	<b>4</b>	<b>42</b>	<b>37</b>	<b>5</b>

Таблица 5

Националност на установените и задържани на вход на държавната граница граждани на трети страни за периода 01.01- 19.01.2017 г.		
Националност	Брой	% от общия брой
Афганистан	25	59,5%
Сирия	9	21,5%
Пакистан	4	9,5%
Други	4	9,5%

#### 4. ЗАДЪРЖАНИ НА ИЗХОД

През периода от 08.00 ч. на 12.01.2017 г. до 08.00 ч. на 19.01.2017 г. на **изход на държавната граница са задържани 87** граждани на трети страни. От тях **80** са задържани на българо-сръбска зелена граница. На ГКПП са задържани **7** граждани на трети страни, от които 4 укрити лица на българо-турска граница и 3 опитали се да избегнат граничния контрол на българо-румънска граница.

В сравнение с предходната седмица, когато на изход на държавната граница са задържани 76 граждани на трети страни, се отчита **увеличение с 14 %** на задържаните лица.

От задържаните на изход през отчетния седмичен период, **5 лица са без регистрация от органите на МВР.**

От началото на годината до 19.01.2017 г. на изход на държавната граница са задържани **323** лица, от които **17** лица са без регистрация от органите на МВР. За сравнение със същия период на **2016** г. на изход от страната са задържани **281** граждани на трети страни, от които **135** без регистрация.

Таблица 6

Задържани незаконни мигранти на изход на държавната граница за периода 01.01- 19.01.2017 г.				
Граница	Общо за седмицата	Общо	Зелена граница	ГКПП
Българо-турска	4	0	0	0
Българо-сръбска	80	302	297	5
Българо-македонска	0	8	8	0
Въздушна	0	2	0	2
Морска	0	0	0	0
Българо-гръцка	0	4	4	0
Българо-румънска	3	7	2	5
<b>Общо задържани</b>	<b>87</b>	<b>323</b>	<b>311</b>	<b>12</b>

Таблица 7

<b>Националност на установените и задържани на изход на държавната граница граждани на трети страни за периода 01.01- 19.01.2017 г.</b>		
<b>Националност</b>	<b>Брой</b>	<b>% от общия брой</b>
Афганистан	167	51,7%
Пакистан	105	32,5%
Ирак	32	9,9%
Иран	7	2,2%
Други националности	12	3,7%

## 5. ЗАДЪРЖАНИ ВЪВ ВЪТРЕШНОСТТА НА СТРАНАТА

През периода от 08.00 ч. на 12.01.2017 г. до 08.00 ч. на 19.01.2017 г. в СДВНЧ и РЦ-Елхово на дирекция „Миграция“ са настанени 29 чужденци, установени в незаконен престой във вътрешността на страната<sup>3</sup>. Наблюдава се увеличение в броя на чужденците, задържани във вътрешността на страната и предадени за настаняване през предходната седмица (24).

## II. НАСТАНЕНИ В ЦЕНТРОВЕТЕ НА ДЪРЖАВНАТА АГЕНЦИЯ ЗА БЕЖАНЦИТЕ И ДОМОВЕТЕ НА ДИРЕКЦИЯ „МИГРАЦИЯ” - МВР ГРАЖДАНИ НА ТРЕТИ СТРАНИ

Таблица 8

<b>Настанени в центровете на ДАБ-МС към 19.01.2017 г.</b>					
Капацитет	Настанени към 19.01.2017 г.	Процент на запълване	Приети през периода 13.01.2017 г. – 19.01.2017 г.		Настанени лица с предоставена закрила
			От ДМ	От ГДГП	
5 490	3 995	73%	36	0	216

\* Забележка – приети за периода лица на самоход – 0  
– приети за периода лица от СДВР и РУ – 0

Таблица 9

<b>Националност на настанените в центровете на ДАБ-МС</b>		
<b>Националност</b>	<b>Брой</b>	<b>% от общия брой</b>
Сирия	1 223	31%
Ирак	775	19%
Афганистан	1 518	38%
Пакистан	242	6%
други националности	237	6%

<sup>3</sup> Общият брой на чужденците, установени в незаконен престой във вътрешността на страната през предходната седмица е въз основа на писмата от сектори/групи „Миграция“ при СДВР и ОДМВР.

**Таблица 10**

<b>Напуснали центровете на ДАБ-МС през периода 13.01.2017 г. – 19.01.2017 г.</b>				
Лица, настанени на външен адрес за собствена сметка	Напуснали през периода			
	С предоста- вена закрила	Самоволно напуснали	Предадени лица ДМ	<b>Общо напуснали</b>
534	17	187	36	<b>204</b>

**Таблица 11**

<b>Предоставени статуты от ДАБ-МС през периода 13.01.2017 г. – 19.01.2017 г.</b>			
Предоставен бежански статут	Предоставен хуманитарен статут	Откази	<b>Общо предоставени статуты</b>
11	10	48	<b>21</b>

**Таблица 12**

<b>Състояние на домовете на ДМ-МВР към 19.01.2017 г.</b>					
Капацитет	Настанени към 19.01.2017 г.	Процент на запълване	Настанени през периода 12.01.2017 г. – 19.01.2017 г.	Брой лица с подадени молби до ДАБ-МС към 19.01.2017 г.	Брой лица предадени на ДАБ-МС през периода 12.01.2017 г. – 19.01.2017 г.
1 200	1 123	94 %	58	721	40

**Таблица 13**

<b>Националност на настанените в домовете на ДМ-МВР</b>		
<b>Националност</b>	<b>Брой</b>	<b>% от общия брой</b>
Афганистан	784	70 %
Ирак	34	3 %
Сирия	39	3 %
Пакистан	87	8 %
Иран	8	1 %
други националности	171	15 %



### III. ПРИНУДИТЕЛНО И ДОБРОВОЛНО ВЪРНАТИ ГРАЖДАНИ НА ТРЕТИ СТРАНИ, НЕЗАКОННО ПРЕБИВАВАЩИ НА ТЕРИТОРИЯТА НА СТРАНАТА

За периода от 08.00 ч. на 12.01.2017 г. до 08.00 ч. на 19.01.2017 г. са върнати **25 незаконно пребиваващи граждани на трети страни**.

От началото на 2017 г. до 19.01.2017 г. са върнати общо **68 незаконно пребиваващи граждани на трети страни**, разпределени както следва:

- 19 чужденци са върнати принудително;
- 26 чужденци с ПАМ са напуснали доброволно страната със собствени средства;
- 16 чужденци са върнати със съдействието на дирекция „Миграция“ в изпълнение на програми за подпомогнато (асистирано) доброволно връщане;
- 1 /един/ чужденец без наложен ПАМ са напуснали страната доброволно;

Предадени са 6 граждани на трети страни на други държави членки на ЕС, при изпълнение на процедурите за обратно приемане, съгласно Регламент 604/2013 ЕО (Регламента Дъблин).

Графика 6: Изведени от дирекция „Миграция“ чужденци

