



РЕПУБЛИКА БЪЛГАРИЯ
МИНИСТЕРСТВО НА ВЪТРЕШНИТЕ РАБОТИ

СЕДМИЧНА ИНФОРМАЦИЯ

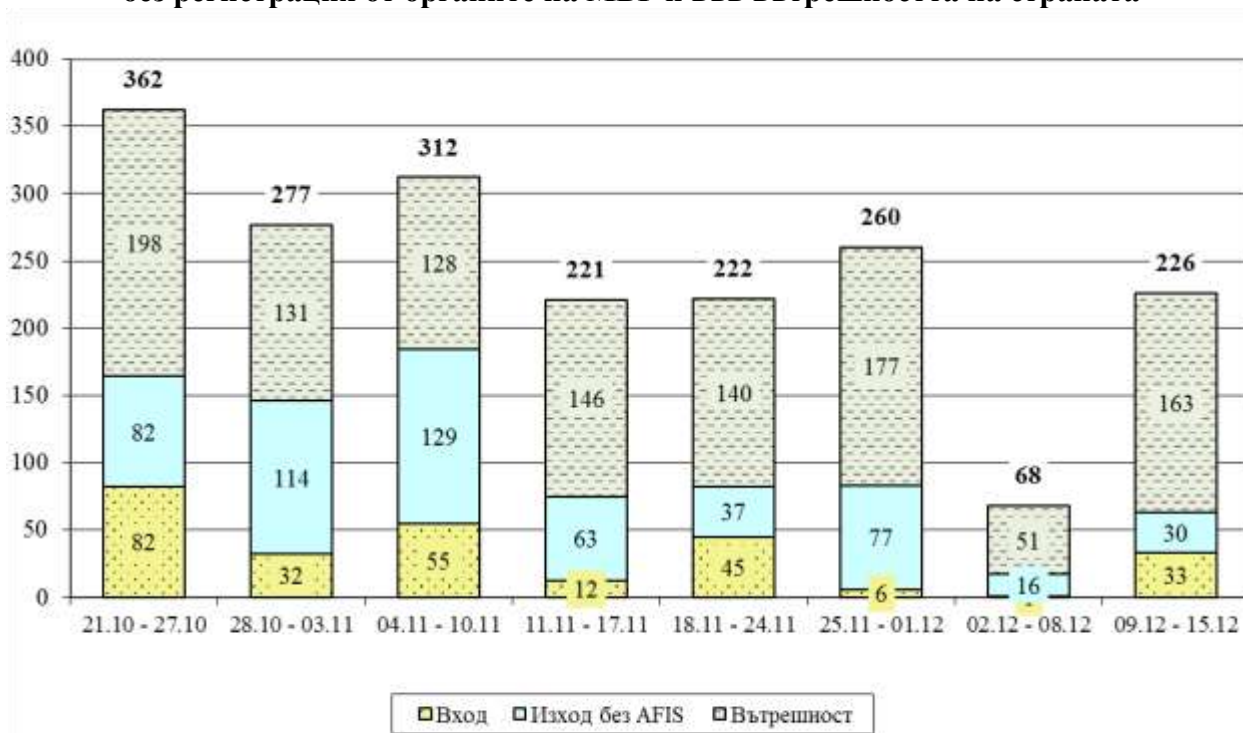
относно миграционната обстановка в Република България,
за периода 08.00 ч. на 08.12.2016 г. до 08.00 ч. на 15.12.2016 г.

Ключови показатели за седмицата	
Общ брой задържани за седмицата	226
Общ брой лица задържани по чл. 280 и чл. 281 от НК	6
Общ брой получили бежански и хуманитарен статут	40
Общ брой самоволно напуснали домовете на ДАБ-МС	258
Общ брой изведени лица от страната	111

I. СЪСТОЯНИЕ НА МИГРАЦИОННИЯ НАТИСК

1. ОБЩО ЗАДЪРЖАНИ ЧУЖДЕНЦИ

Графика 1: Общо задържани на вход, на изход на държавната граница без регистрация от органите на МВР и във вътрешността на страната



През периода от 08.00 ч. на 08.12.2016 г. до 08.00 ч. на 15.12.2016 г. на вход, на изход на държавната граница без регистрация от органите на МВР и във вътрешността на страната са задържани **общо 226** чужденци.¹

В сравнение с предишната седмица, когато са задържани 68 чужденци, **се наблюдава увеличение с 232%**.

От началото на годината до 15.12.2016 г. на вход, на изход на държавната граница без регистрация от органите на МВР и във вътрешността на страната са задържани **общо 18 659** чужденци.

¹ Под „общо задържани чужденци“ се разглеждат само новоустановени лица, чиито данни не фигурират в системата AFIS и за пръв път се регистрира тяхното нелегално пребиваване. Показателят не измерва натовареността на границите на Република България.

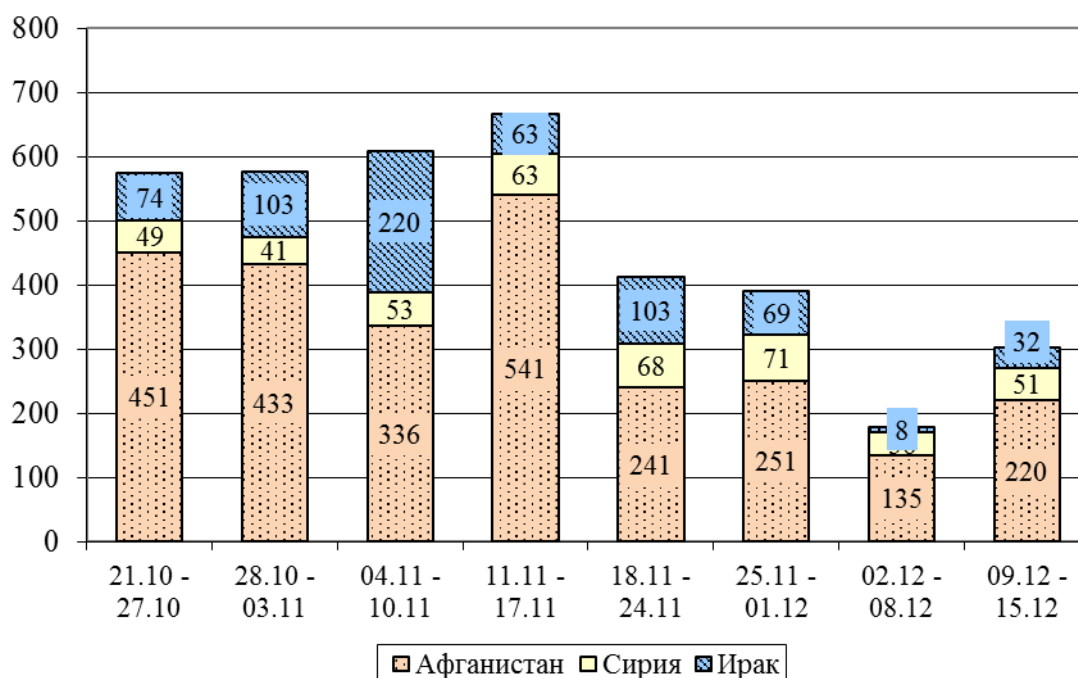
Таблица 1

Общо задържани чужденци за периода 08.12.2016 г. - 15.12.2016 г.			
На вход на държавната граница	На изход на държавната граница без регистрация от органите на МВР	Във вътрешността на страната	Общо
33	30	163	226

Таблица 2

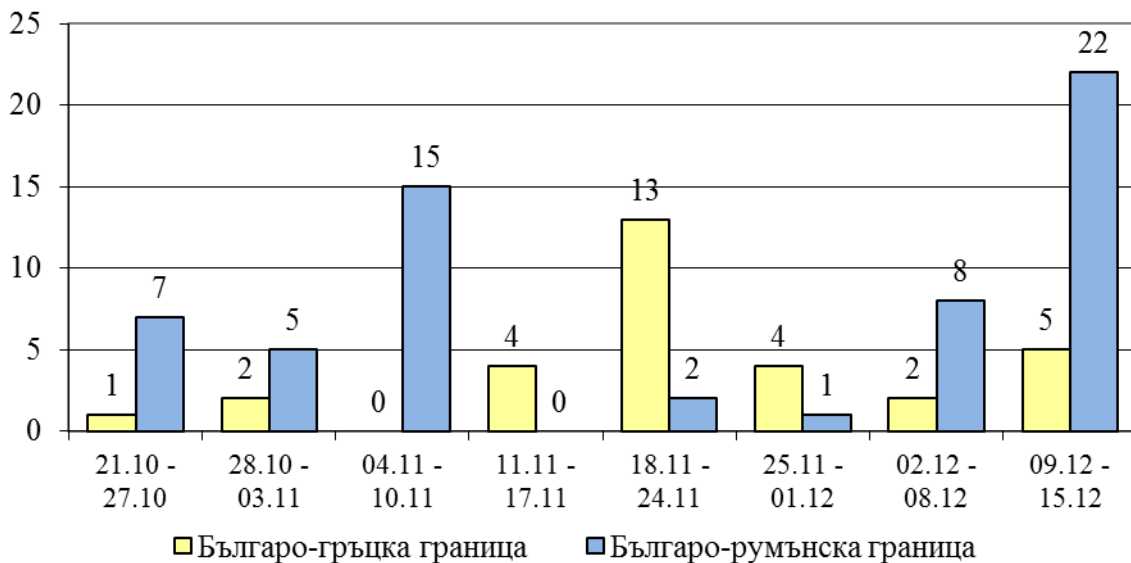
Общо задържани чужденци от началото на годината до 15.12.2016 г.			
На вход на държавната граница	На изход на държавната граница без регистрация от органите на МВР	Във вътрешността на страната	Общо
4 560	4 931	9 168	18 659

Графика 2: Основни националности на задържаните на вход, на изход на държавната граница и във вътрешността на страната

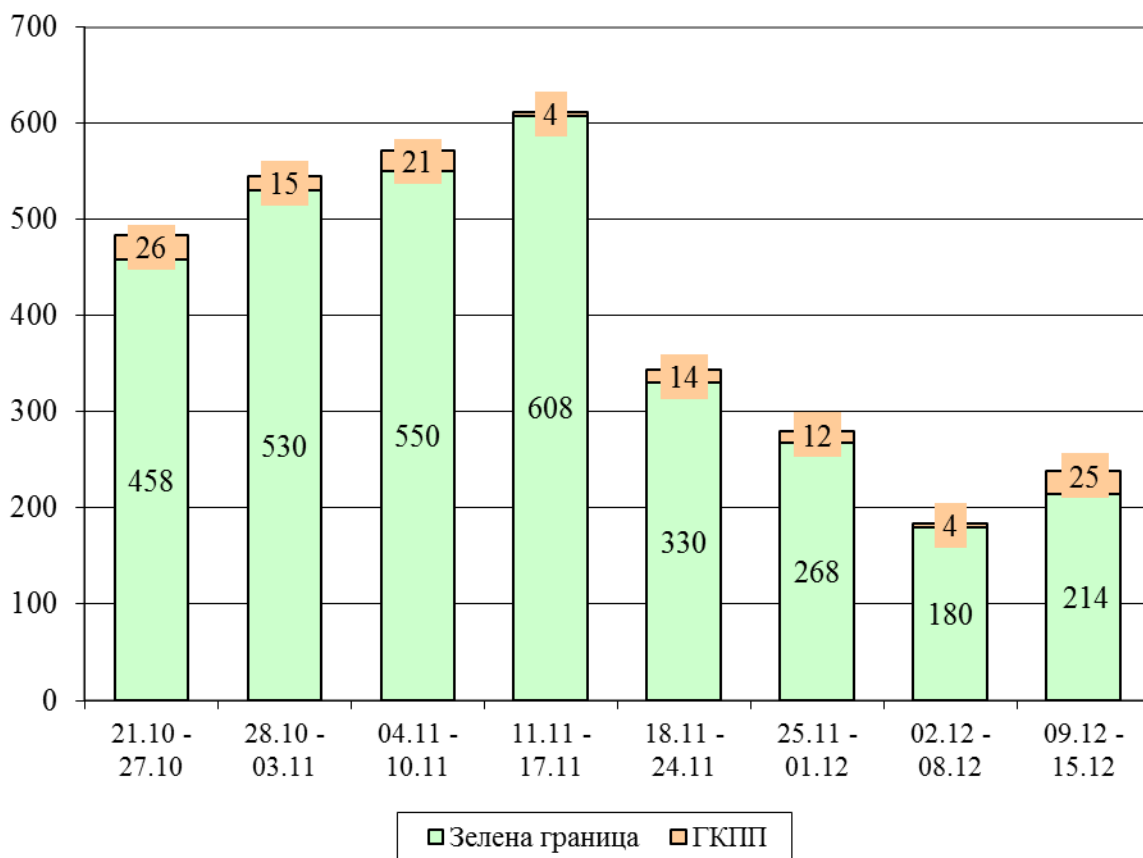


2. НАТОВАРЕНОСТ НА ГРАНИЦИТЕ

Графика 3: Общо задържани на българо-гръцка и българо-румънска граница



Графика 4: Общо задържани на вход и изход на зелена граница и ГКПП



Графика 5: Брой установени лица по чл. 280 и чл. 281 от НК за каналджийска дейност

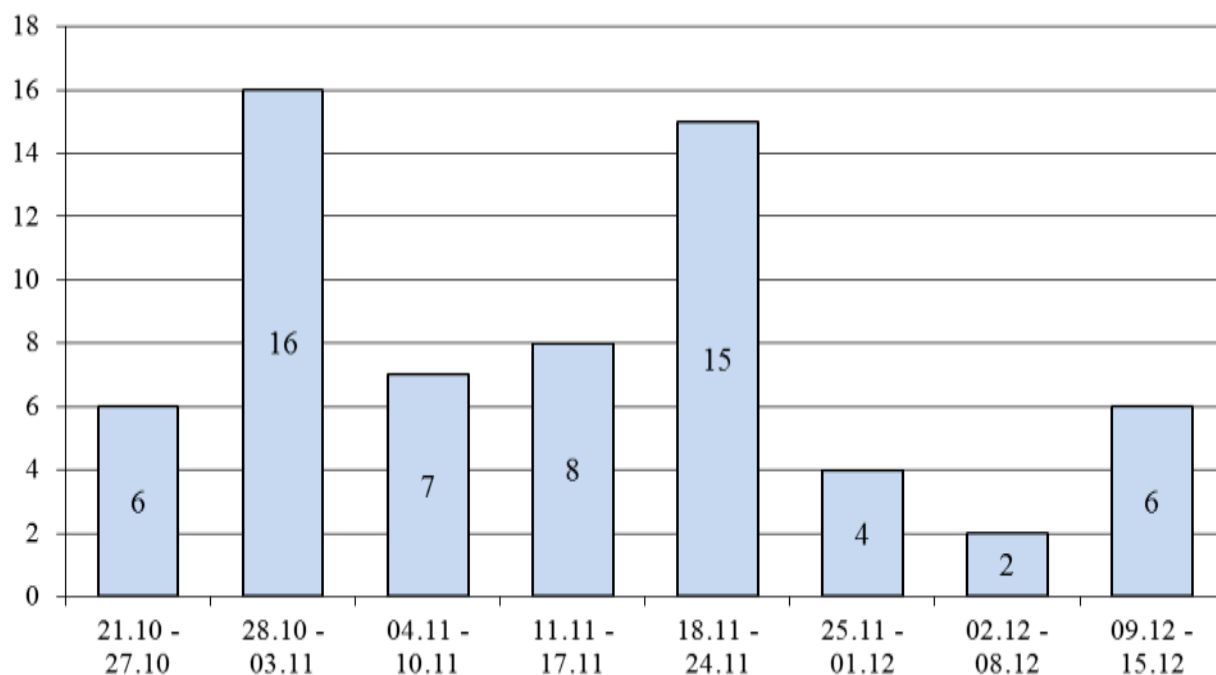


Таблица 3

Данни на Агенция „Фронтекс“ ² за задържани мигранти от съседни държави на границите им с Република България за периода 08.12 – 14.12.2016 г.		
	На вход от Република България	На изход към Република България
Гърция	0	0
Македония	0	0
Сърбия	6	0
Румъния	32	0

3. ЗАДЪРЖАНИ НА ВХОД

През периода от 08.00 ч. на 08.12.2016 г. до 08.00 ч. на 15.12.2016 г. на вход на държавната граница са задържани **33** граждани на трети страни, от които 25 на българо-турска зелена граница и 8 на българо-турска граница на ГКПП.

За сравнение в предходния отчетен период е задържан 1 гражданин на трета страна.

В сравнение с предходната седмица, когато на вход е задържан 1 гражданин на трета страна, се регистрира увеличение многократно увеличение.

От началото на годината до 15.12.2016 г. на вход са задържани общо **4 560** граждани на трети страни.

² Данните са от ежедневен бюлетин на Агенция „Фронтекс“ за Западнобалканския маршрут.

Таблица 4

Задържани незаконни мигранти на вход на държавната граница за периода 01.01-15.12.2016 г.				
Граница	Общо за седмицата	Общо	Зелена граница	ГКПП
Българо-турска	33	4 088	3 117	971
Българо-сръбска	0	32	25	7
Българо-македонска	0	7	5	2
Въздушна	0	3	0	3
Морска	0	0	0	0
Българо-гръцка	0	429	423	6
Българо-румънска	0	1	0	1
Общо задържани	33	4 560	3 570	990

Таблица 5

Националност на установените и задържани на вход на държавната граница граждани на трети страни за периода 01.01- 15.12.2016 г.		
Националност	Брой	% от общия брой
Ирак	1 484	32,5%
Афганистан	1 335	29,3%
Сирия	1 259	27,6%
Пакистан	234	5,1%
Иран	68	1,6%
Други националности	180	3,9%

4. ЗАДЪРЖАНИ НА ИЗХОД

През периода от 08.00 ч. на 08.12.2016 г. до 08.00 ч. на 15.12.2016 г. на изход на държавната граница са задържани **206** граждани на трети страни. От тях **189** са задържани на зелена граница, като 176 лица са задържани на българо-сръбска, 5 на българо-гръцка и 8 на българо-румънска граница). На ГКПП са задържани **17** граждани на трети страни (14 на българо-румънска, 2 на въздушна и 1 лице на българо-сръбска).

В сравнение с предходната седмица, когато на изход на държавната граница са задържани 183 граждани на трети страни, се отчита **увеличение с 13 %** на задържаните лица.

От задържаните на изход през отчетния седмичен период **206** лица, **30** са без регистрация от органите на МВР.

От началото на годината до 15.12.2016 г. на изход на държавната граница са задържани **13 565** лица, от които **4 931** лица са без регистрация от органите на МВР. За сравнение със същия период на **2015** г. на изход от страната са задържани **11 397** граждани на трети страни, от които **8 236** без регистрация.

Таблица 6

Задържани незаконни мигранти на изход на държавната граница за периода 01.01-15.12.2016 г.				
Граница	Общо за седмицата	Общо	Зелена граница	ГКПП
Българо-турска	0	110	102	8
Българо-сръбска	177	13 213	13 159	54
Българо-македонска	0	6	1	5
Въздушна	2	38	0	38
Морска	0	0	0	0
Българо-гръцка	5	34	17	17
Българо-румънска	22	164	55	109
Общо задържани	206	13 565	13 334	231

Таблица 7

Националност на установените и задържани на изход на държавната граница граждани на трети страни за периода 01.01-15.12.2016 г.		
Националност	Брой	% от общия брой
Афганистан	7 864	58%
Сирия	944	7%
Ирак	2 630	19,4%
Пакистан	1 621	11,9%
Иран	276	2%
Други националности	230	1,7%

5. ЗАДЪРЖАНИ ВЪВ ВЪТРЕШНОСТТА НА СТРАНАТА

През периода от 08.00 ч. на 08.12.2016 г. до 08.00 ч. на 08.15.2016 г. в СДВНЧ и РЦ-Елхово на дирекция „Миграция“ са настанени 163 чужденци, установени в незаконен престой във вътрешността на страната³. Наблюдава се увеличение с 41 % в броя на чужденците, задържани във вътрешността на страната и предадени за настаняване през предходната седмица (115).

³ Общият брой на чужденците, установени в незаконен престой във вътрешността на страната през предходната седмица е въз основа на писмата от сектори/групи „Миграция“ при СДВР и ОДМВР.

II. НАСТАНЕНИ В ЦЕНТРОВЕТЕ НА ДЪРЖАВНАТА АГЕНЦИЯ ЗА БЕЖАНЦИТЕ И ДОМОВЕТЕ НА ДИРЕКЦИЯ „МИГРАЦИЯ” - МВР ГРАЖДАНИ НА ТРЕТИ СТРАНИ

Таблица 8

Настанени в центровете на ДАБ-МС към 15.12.2016 г.					
Капацитет	Настанени към 15.12.2016 г.	Процент на запълване	Приети през периода 09.12.2016 г. – 15.12.2016 г.		Настанени лица с предоставена закрила
			От ДМ	От ГДПП	
5 490	4 379	80%	214	13	155

* Забележка – приети за периода лица на самоход – 0
 – приети за периода лица от СДВР и РУ – 4

Таблица 9

Националност на настанените в центровете на ДАБ-МС		
Националност	Брой	% от общия брой
Сирия	1 124	26%
Ирак	859	20%
Афганистан	1 816	41%
Пакистан	341	8%
други националности	239	5%

Таблица 10

Напуснали центровете на ДАБ-МС през периода 09.12.2016 г. – 15.12.2016 г.				
Лица, настанени на външен адрес за собствена сметка	Напуснали през периода			
	С предоставена закрила	Самоволно напуснали	Предадени лица ДМ	Общо напуснали
503	4	258	42	262

Таблица 11

Предоставени статuti от ДАБ-МС през периода 09.12.2016 г. – 15.12.2016 г.			
Предоставен бежански статут	Предоставен хуманитарен статут	Откази	Общо предоставени статuti
12	28	104	40

Таблица 12

Състояние на домовете на ДМ-МВР към 01.12.2016 г.					
Капацитет	Настанени към 15.12.2016 г.	Процент на запълване	Настанени през периода 08.12.2016 г – 15.12.2016 г.	Брой лица с подадени молби до ДАБ-МС към 15.12.2016 г.	Брой лица предадени на ДАБ-МС през периода 08.12.2016 г. – 15.12.2016 г.
1 200	1 498	125 %	234	836	245

Таблица 13

Националност на настанените в домовете на ДМ-МВР		
Националност	Брой	% от общия брой
Афганистан	827	55 %
Ирак	104	7 %
Сирия	251	17 %
Пакистан	124	8 %
Иран	23	2 %
други националности	169	11 %

III. ПРИНУДИТЕЛНО И ДОБРОВОЛНО ВЪРНАТИ ГРАЖДАНИ НА ТРЕТИ СТРАНИ, НЕЗАКОННО ПРЕБИВАВАЩИ НА ТЕРИТОРИЯТА НА СТРАНАТА

За периода от 08.00 ч. на 08.12.2016 г. до 08.00 ч. на 15.12.2016 г. са върнати 111 незаконно пребиваващи граждани на трети страни.

От началото на 2016 г. до 15.12.2016 г. са върнати общо **1 227 незаконно пребиваващи граждани на трети страни**, разпределени както следва:

- 393 чужденци са върнати принудително;
- 208 чужденци с ПАМ са напуснали доброволно страната със собствени средства;
- 566 чужденци са върнати със съдействието на дирекция „Миграция“ в изпълнение на програми за подпомогнато (асистирано) доброволно връщане;
- 39 чужденци без наложен ПАМ са напуснали страната доброволно;
- 21 граждани на трети страни са предадени на други държави членки на ЕС, при изпълнение на процедурите за обратно приемане, съгласно Регламент 604/2013 ЕО (Регламента Дъблин).

От началото на 2016 г. до 15.12.2016 г. от страната са върнати 6 граждани на ЕС.

Графика 6: Изведени от дирекция „Миграция” чужденци

