



РЕПУБЛИКА БЪЛГАРИЯ
МИНИСТЕРСТВО НА ВЪТРЕШНИТЕ РАБОТИ

СЕДМИЧНА ИНФОРМАЦИЯ

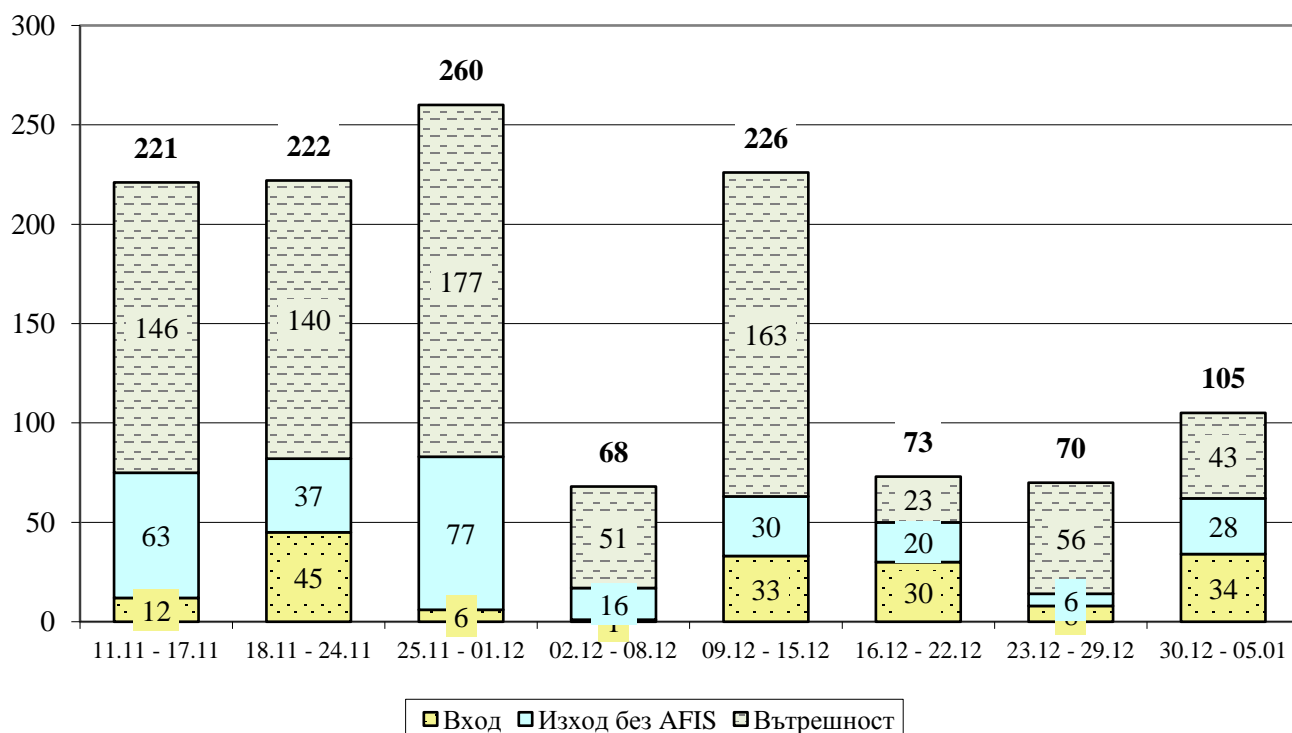
относно миграционната обстановка в Република България,
за периода 08.00 ч. на 29.12.2016 г. до 08.00 ч. на 05.01.2017 г.

Ключови показатели за седмицата	
Общ брой задържани за седмицата	105
Общ брой лица задържани по чл. 280 и чл. 281 от НК	9
Общ брой получили бежански и хуманитарен статут	38
Общ брой самоволно напуснали домовете на ДАБ-МС	103
Общ брой изведени лица от страната	0

I. СЪСТОЯНИЕ НА МИГРАЦИОННИЯ НАТИСК

1. ОБЩО ЗАДЪРЖАНИ ЧУЖДЕНЦИ

Графика 1: Общо задържани на вход, на изход на държавната граница без регистрация от органите на МВР и във вътрешността на страната



През периода от 08.00 ч. на 29.12.2016 г. до 08.00 ч. на 05.01.2017 г. на вход, на изход на държавната граница без регистрация от органите на МВР и във вътрешността на страната са задържани **общо 105** чужденци.¹

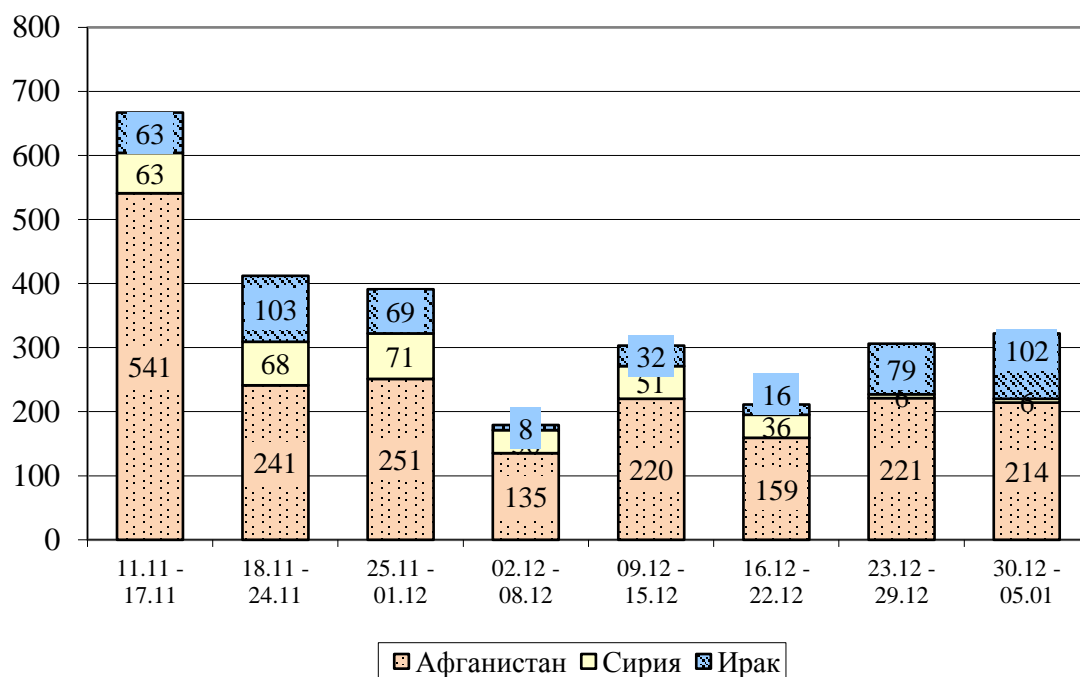
В сравнение с предишната седмица, когато са задържани 70 чужденци, **се наблюдава увеличение с 50%**.

¹ Под „общо задържани чужденци“ се разглеждат само новоустановени лица, чиито данни не фигурират в системата AFIS и за пръв път се регистрира тяхното нелегално пребиваване. Показателят не измерва натовареността на границите на Република България.

Таблица 1

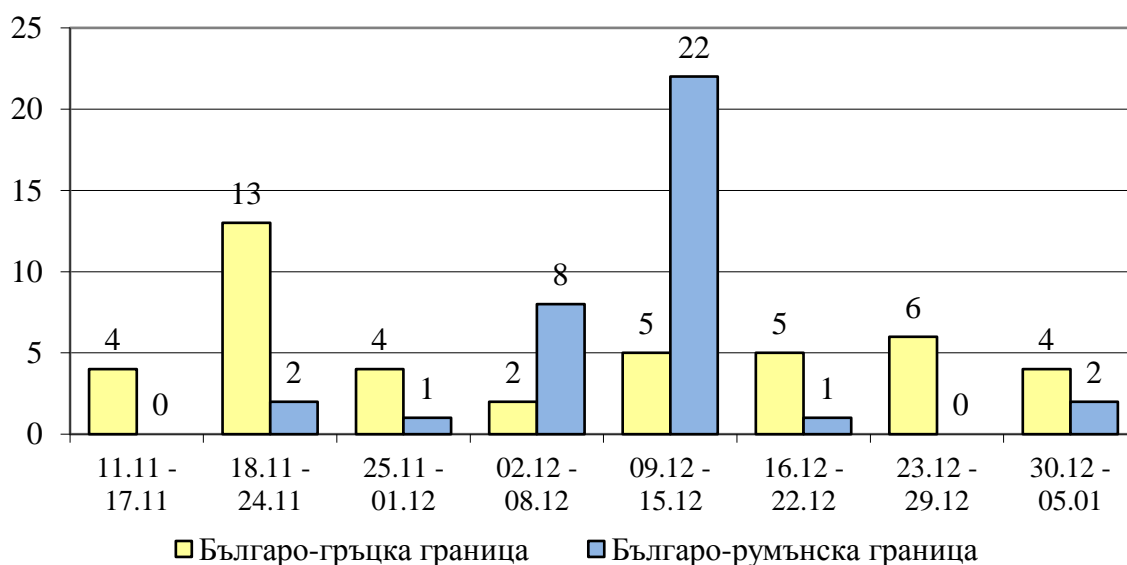
Общо задържани чужденци за периода 29.12.2016 г. - 05.01.2017 г.			
На вход на държавната граница	На изход на държавната граница без регистрация от органите на МВР	Във вътрешността на страната	Общо
34	28	43	105

Графика 2: Основни националности на задържаните на вход, на изход на държавната граница и във вътрешността на страната

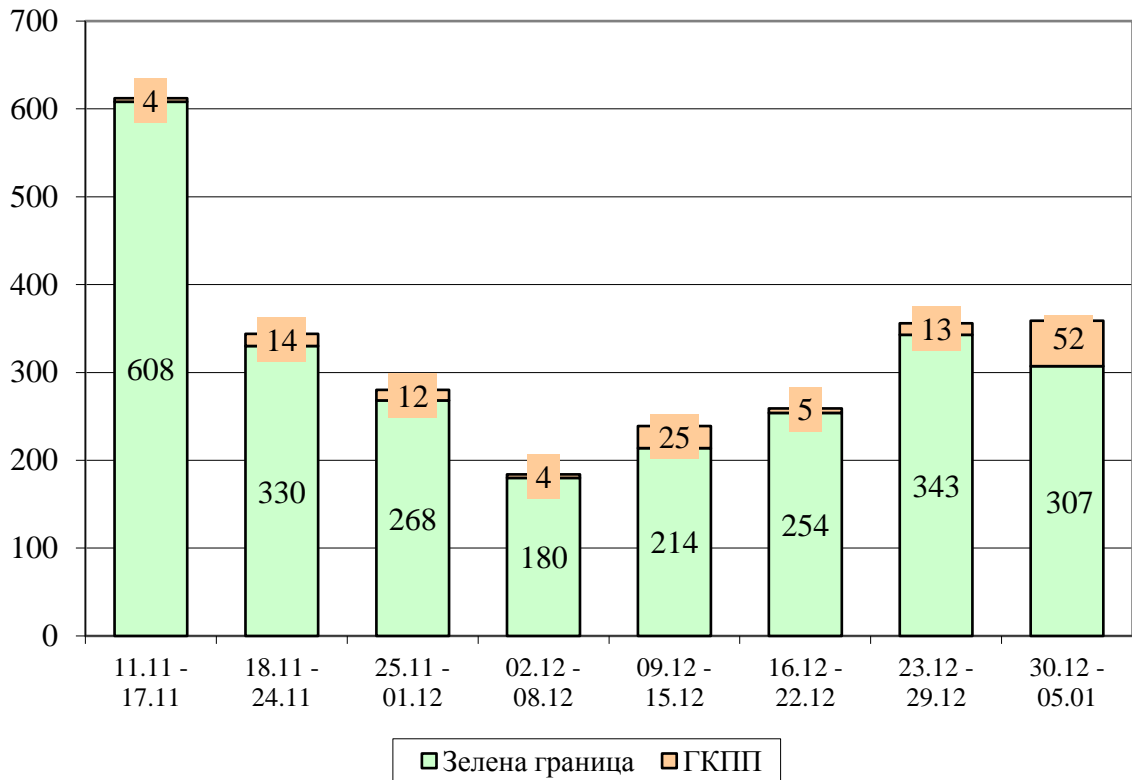


2. НАТОВАРЕНОСТ НА ГРАНИЦИТЕ

Графика 3: Общо задържани на българо-гръцка и българо-румънска граница



Графика 4: Общо задържани на вход и изход на зелена граница и ГКПП



Графика 5: Брой установени лица по чл. 280 и чл. 281 от НК за каналджийска дейност

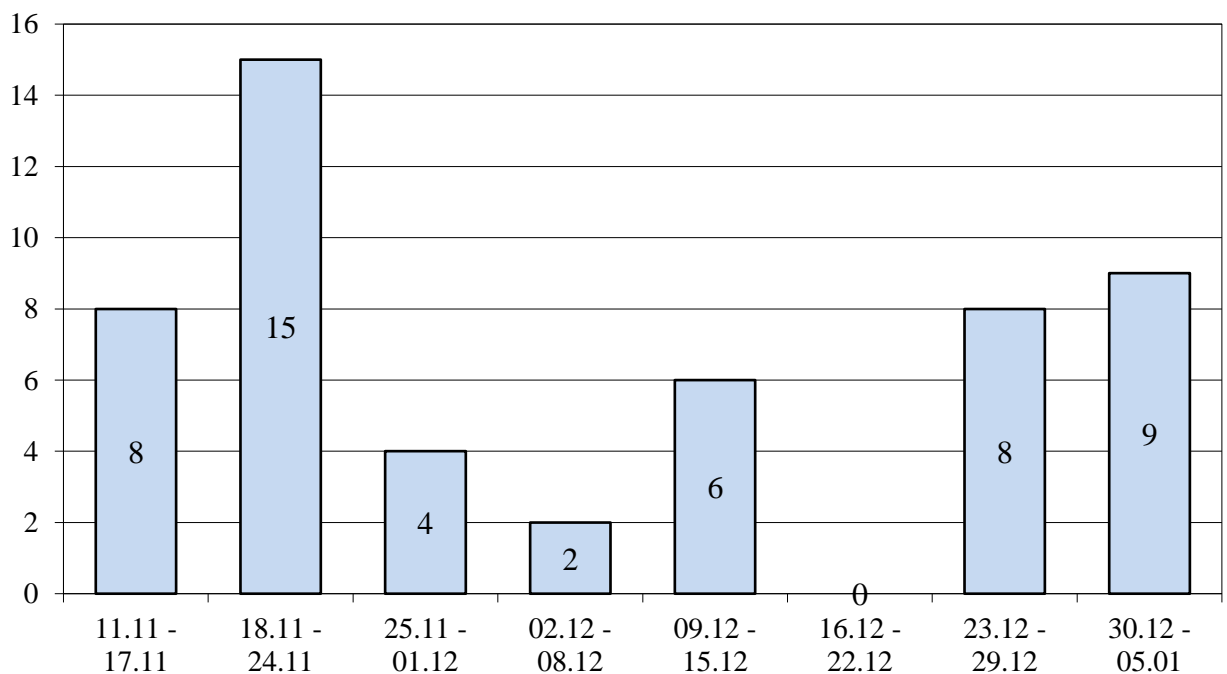


Таблица 2

Данни на Агенция „Фронтекс“ ² за задържани мигранти от съседни държави на границите им с Република България за периода 29.12.2016 г. – 04.01.2017 г.		
	На вход от Република България	На изход към Република България
Гърция	0	0
Македония	0	0
Сърбия	0	0
Румъния	48	0

3. ЗАДЪРЖАНИ НА ВХОД

През периода от 08.00 ч. на 29.12.2016 г. до 08.00 ч. на 05.01.2017 г. на вход на държавната граница са задържани 34 граждани на трети страни, от които 33 на българо-турска зелена граница и 1 на българо-турска граница на ГКПП.

За сравнение в предходния отчетен период са задържани 8 граждани на трети страни, от тях 2 извършили нарушение на зелена граница и 6 лица извършили нарушение на ГКПП.

От началото на годината до 31.12.2016 г. на вход са задържани общо **4 600** граждани на трети страни.

Таблица 3

Задържани незаконни мигранти на вход на държавната граница за периода 01.01-31.12.2016 г.				
Граница	Общо за седмицата	Общо	Зелена граница	ГКПП
Българо-турска	34	4 127	3 149	978
Българо-сръбска	0	32	25	7
Българо-македонска	0	8	6	2
Въздушна	0	3	0	3
Морска	0	0	0	0
Българо-гръцка	0	429	423	6
Българо-румънска	0	1	0	1
Общо задържани	34	4 600	3 603	997

Таблица 4

Националност на установените и задържани на вход на държавната граница граждани на трети страни за периода 01.01- 31.12.2016 г.		
Националност	Брой	% от общия брой
Ирак	1 484	32,3%
Афганистан	1 348	29,2%
Сирия	1 272	27,7%
Пакистан	234	5,1%
Иран	68	1,5%
Други националности	194	4,2%

² Данните са от ежедневен бюлетин на Агенция „Фронтекс“ за Западнобалканския маршрут.

4. ЗАДЪРЖАНИ НА ИЗХОД

През периода от 08.00 ч. на 29.12.2016 г. до 08.00 ч. на 05.01.2017 г. на изход на държавната граница са задържани **325** граждани на трети страни. От тях **274** са задържани на зелена граница, със следното разпределение по граници: 267 лица на българо-сръбска, 4 на българо-гръцка, 2 на българо-румънска и 1 на българо-турска зелена граница. На ГКПП са задържани **51** граждани на трети страни (48 лица на българо-румънска и 3 на въздушна граница).

В сравнение с предходната седмица, когато на изход на държавната граница са задържани 348 граждани на трети страни, се отчита **намаление със 7 %** на задържаните лица.

От задържаните на изход през отчетния седмичен период **325** лица, **28** са без регистрация от органите на МВР.

От началото на годината до 31.12.2016 г. на изход на държавната граница са задържани **14 310** лица, от които **4 977** лица са без регистрация от органите на МВР. За сравнение със същия период на **2015** г. на изход от страната са задържани **11 805** граждани на трети страни, от които **8 481** без регистрация.

Таблица 5

Задържани незаконни мигранти на изход на държавната граница за периода 01.01-31.12.2016 г.				
Граница	Общо за седмицата	Общо	Зелена граница	ГКПП
Българо-турска	1	112	104	8
Българо-сръбска	315	13 894	13 833	61
Българо-македонска	0	6	1	5
Въздушна	3	40	0	40
Морска	0	0	0	0
Българо-гръцка	4	43	26	17
Българо-румънска	2	215	55	160
Общо задържани	325	14 310	14 019	291

Таблица 6

Националност на установените и задържани на изход на държавната граница граждани на трети страни за периода 01.01-31.12.2016 г.		
Националност	Брой	% от общия брой
Афганистан	8 246	57,6%
Ирак	2 793	19,5%
Пакистан	1 777	12,4%
Сирия	957	6,7%
Иран	289	2,1%
Други националности	248	1,7%

5. ЗАДЪРЖАНИ ВЪВ ВЪТРЕШНОСТТА НА СТРАНАТА

През периода от 08.00 ч. на 29.12.2016 г. до 08.00 ч. на 05.01.2017 г. в СДВНЧ и РЦ-Елхово на дирекция „Миграция“ са настанени 43 чужденци, установени в незаконен престой във вътрешността на страната³. Наблюдава се намаление с 23 % в броя на чужденците, задържани във вътрешността на страната и предадени за настаняване спрямо предходната седмица (56).

³ Общият брой на чужденците, установени в незаконен престой във вътрешността на страната през предходната седмица е въз основа на писмата от сектори/групи „Миграция“ при СДВР и ОДМВР.

II. НАСТАНЕНИ В ЦЕНТРОВЕТЕ НА ДЪРЖАВНАТА АГЕНЦИЯ ЗА БЕЖАНЦИТЕ И ДОМОВЕТЕ НА ДИРЕКЦИЯ „МИГРАЦИЯ” - МВР ГРАЖДАНИ НА ТРЕТИ СТРАНИ

Таблица 7

Настанени в центровете на ДАБ-МС към 05.01.2017 г.					
Капацитет	Настанени към 05.01.2017 г.	Процент на запълване	Приети през периода 30.12.2016 г. – 05.01.2017 г.		Настанени лица с предоставена закрила
			От ДМ	От ГДГП	
5 490	4 275	78%	88	3	164

* Забележка – приети за периода лица на самоход – 1
 – приети за периода лица от СДВР и РУ – 0

Таблица 8

Националност на настанените в центровете на ДАБ-МС		
Националност	Брой	% от общия брой
Сирия	1 248	29%
Ирак	872	20%
Афганистан	1 645	38%
Пакистан	275	6%
други националности	235	7%

Таблица 9

Напуснали центровете на ДАБ-МС през периода 30.12.2016 г. – 05.01.2017 г.				
Лица, настанени на външен адрес за собствена сметка	Напуснали през периода			
	С предоставена закрила	Самоволно напуснали	Предадени лица ДМ	Общо напуснали
486	2	103	48	105

Таблица 10

Предоставени статуты от ДАБ-МС през периода 30.12.2016 г. – 05.01.2017 г.			
Предоставен бежански статут	Предоставен хуманитарен статут	Откази	Общо предоставени статуты
21	17	93	38

Таблица 11

Състояние на домовете на ДМ-МВР към 05.01.2017 г.					
Капацитет	Настанени към 05.01.2017 г.	Процент на запълване	Настанени през периода 29.12.2016 г. – 05.01.2017 г.	Брой лица с подадени молби до ДАБ-МС към 05.01.2017 г.	Брой лица предадени на ДАБ-МС през периода 29.12.2016 г. – 05.01.2017 г.
1 200	1 259	105 %	145	746	15

Таблица 12

Националност на настанените в домовете на ДМ-МВР		
Националност	Брой	% от общия брой
Афганистан	869	69 %
Ирак	40	3 %
Сирия	55	4 %
Пакистан	104	8 %
Иран	20	2 %
други националности	171	14 %

III. ПРИНУДИТЕЛНО И ДОБРОВОЛНО ВЪРНАТИ ГРАЖДАНИ НА ТРЕТИ СТРАНИ, НЕЗАКОННО ПРЕБИВАВАЩИ НА ТЕРИТОРИЯТА НА СТРАНАТА

За периода 29.12.2016 г. до 08,00 ч. на 05.01.2017 г. няма върнати незаконно пребиваващи граждани на трети страни.

От началото на 2017 г. до 05.01.2017 г. няма върнати граждани на ЕС.

Графика 6: Изведени от дирекция „Миграция” чужденци

