



РЕПУБЛИКА БЪЛГАРИЯ
МИНИСТЕРСТВО НА ВЪТРЕШНИТЕ РАБОТИ

СЕДМИЧНА ИНФОРМАЦИЯ

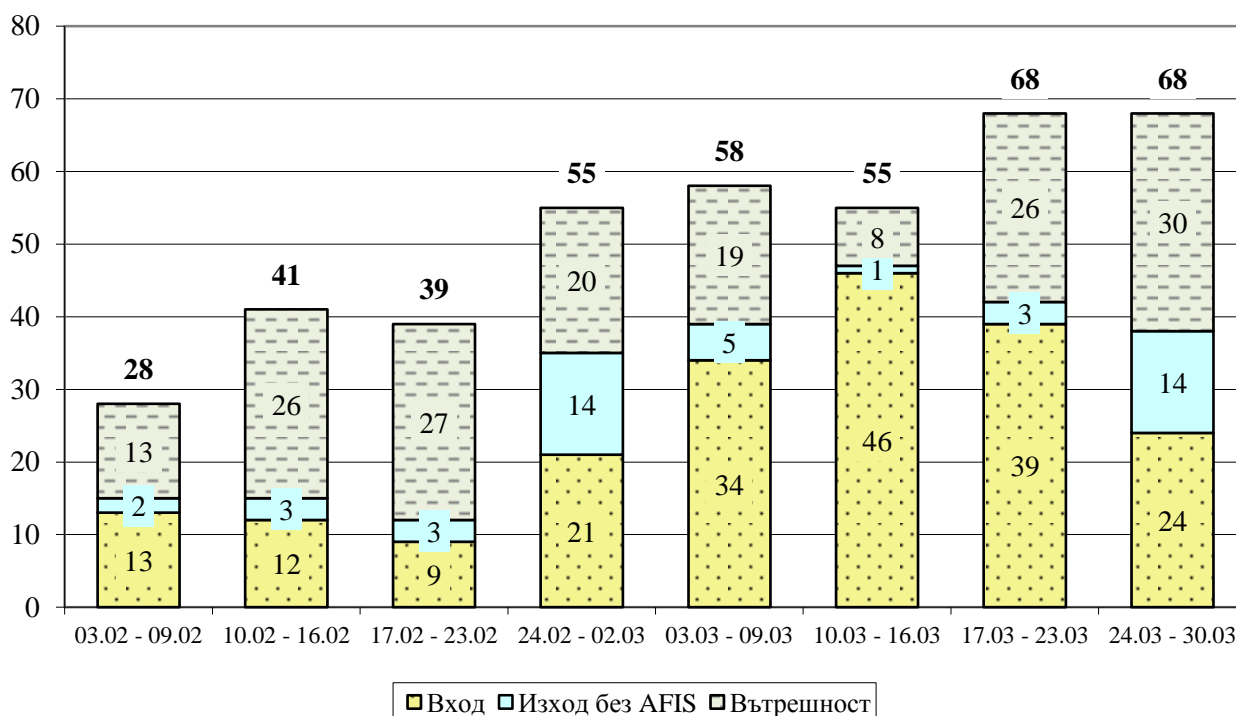
относно миграционната обстановка в Република България,
за периода 08.00 ч. на 23.03.2017 г. до 08.00 ч. на 30.03.2017 г.

Ключови показатели за седмицата	
Общ брой задържани за седмицата	68
Общ брой получили бежански и хуманитарен статут	0
Общ брой самоволно напуснали домовете на ДАБ-МС	181
Общ брой изведени лица от страната	45

I. СЪСТОЯНИЕ НА МИГРАЦИОННИЯ НАТИСК

1. ОБЩО ЗАДЪРЖАНИ ЧУЖДЕНЦИ

Графика 1: Общо задържани на вход, на изход на държавната граница без регистрация от органите на МВР и във вътрешността на страната



През периода от 08.00 ч. на 23.03.2017 г. до 08.00 ч. на 30.03.2017 г. на вход, на изход на държавната граница без регистрация от органите на МВР и във вътрешността на страната са задържани **общо 68** чужденци.¹

От началото на годината до 30.03.2017 г. на вход, на изход на държавната граница без регистрация от органите на МВР и във вътрешността на страната са задържани **общо 675** чужденци.

¹ Под „общо задържани чужденци“ се разглеждат само новоустановени лица, чиито данни не фигурират в системата AFIS и за пръв път се регистрира тяхното нелегално пребиваване. Показателят не измерва натовареността на границите на Република България.

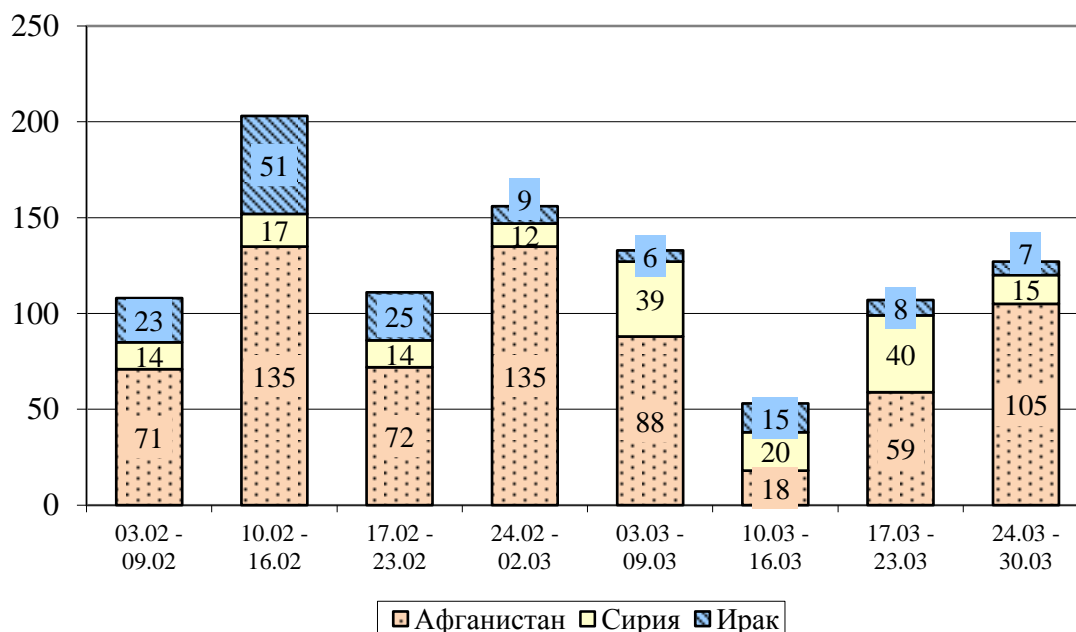
Таблица 1

Общо задържани чужденци за периода 23.03.2017 г. - 30.03.2017 г.			
На вход на държавната граница	На изход на държавната граница без регистрация от органите на МВР	Във вътрешността на страната	Общо
24	14	30	68

Таблица 2

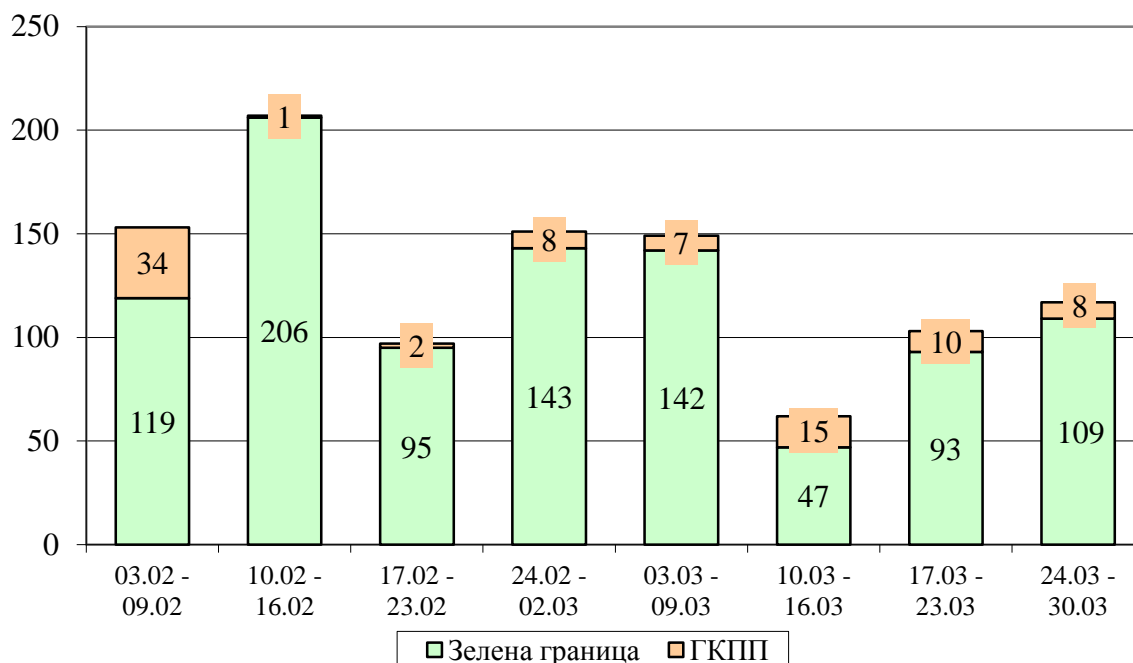
Общо задържани чужденци от началото на годината до 30.03.2017 г.			
На вход на държавната граница	На изход на държавната граница без регистрация от органите на МВР	Във вътрешността на страната	Общо
262	89	324	675

Графика 2: Основни националности на задържаните на вход, на изход на държавната граница и във вътрешността на страната



2. НАТОВАРЕНОСТ НА ГРАНИЦИТЕ

Графика 3: Общо задържани на вход и изход на зелена граница и ГКПП



3. ЗАДЪРЖАНИ НА ВХОД

През периода от 08.00 ч. на 23.03.2017 г. до 08.00 ч. на 30.03.2017 г. на вход на държавната граница са задържани **24** граждани на трети страни (през предходния отчетен период са задържани общо 39 лица), от които **19** на българо-турска зелена граница и **5** лица на ГКПП (всички на българо-турска граница). В сравнение с предходната седмица се регистрира **намаление** в броя на задържаните лица с **38%**.

От началото на годината до 30.03.2017 г. на вход са задържани общо **262** граждани на трети страни.

Таблица 3

Задържани незаконни мигранти на вход на държавната граница за периода 01.01- 30.03.2017 г.				
Граница	Общо за седмицата	Общо	Зелена граница	ГКПП
Българо-турска	24	256	206	50
Българо-сръбска	0	6	0	6
Българо-македонска	0	0	0	0
Въздушна	0	0	0	0
Морска	0	0	0	0
Българо-гръцка	0	0	0	0
Българо-румънска	0	0	0	0
Общо задържани	24	262	206	56

Таблица 4

Националност на установените и задържани на вход на държавната граница граждани на трети страни за периода 01.01- 30.03.2017 г.		
Националност	Брой	% от общия брой
Сирия	108	41,2%
Афганистан	61	23,3%
Ирак	33	12,6%
Пакистан	23	8,8%
Турция	12	4,6%
Други	25	9,5%

4. ЗАДЪРЖАНИ НА ИЗХОД

През периода от 08.00 ч. на 23.02.2017 г. до 08.00 ч. на 30.03.2017 г. на **изход** на държавната граница са задържани **93** граждани на трети страни. От тях **90** са задържани на зелена граница (83 на българо-сръбска, 3 на българо-турска и 4 лица на българо-гръцка граница). На ГКПП са задържани **3** граждани на трети страни (всички на българо-сръбска граница).

В сравнение с предходната седмица, когато на изход на държавната граница са задържани 64 граждани на трети страни, се отчита **увеличение с 45%** на задържаните лица.

От задържаните на изход през отчетния седмичен период са установени **14 лица без регистрация от органите на МВР**.

От началото на годината до 30.03.2017 г. на изход на държавната граница са задържани **1 367** лица, от които **89** лица са без регистрация от органите на МВР. За сравнение със същия период на 2016 г. на изход от страната са задържани 1646 граждани на трети страни, от които 639 без регистрация.

Таблица 5

Задържани незаконни мигранти на изход на държавната граница за периода 01.01- 30.03.2017 г.				
Граница	Общо за седмицата	Общо	Зелена граница	ГКПП
Българо-турска	3	19	19	0
Българо-сръбска	86	1286	1247	39
Българо-македонска	0	8	8	0
Въздушна	0	6	0	6
Морска	0	0	0	0
Българо-гръцка	4	28	28	0
Българо-румънска	0	20	2	18
Общо задържани	93	1367	1304	63

Таблица 6

Националност на установените и задържани на изход на държавната граница граждани на трети страни за периода 01.01- 30.03.2017 г.		
Националност	Брой	% от общия брой
Афганистан	812	59,4%
Пакистан	319	23,3%
Ирак	133	9,7%
Сирия	42	3,1%
Иран	18	1,3%
Други националности	43	3,2%

5. ЗАДЪРЖАНИ ВЪВ ВЪТРЕШНОСТТА НА СТРАНАТА

През периода от 08.00 ч. на 23.03.2017 г. до 08.00 ч. на 30.03.2017 г. в СДВНЧ и РЦ-Елхово на дирекция „Миграция“ са настанени 30 чужденци, установени в незаконен престой във **вътрешността** на страната. Наблюдава се 15% увеличение на чужденците, задържани във вътрешността на страната и предадени за настаняване през предходната седмица (26).

II. НАСТАНЕНИ В ЦЕНТРОВЕТЕ НА ДЪРЖАВНАТА АГЕНЦИЯ ЗА БЕЖАНЦИТЕ И ДОМОВЕТЕ НА ДИРЕКЦИЯ „МИГРАЦИЯ” - МВР ГРАЖДАНИ НА ТРЕТИ СТРАНИ

Таблица 7

Настанени в центровете на ДАБ-МС към 30.03.2017 г.					
Капацитет	Настанени към 30.03.2017г	Процент на запълване	Приети през периода 24.03.2017г. – 30.03.2017г.		Настанени лица с предоставена закрила
			От ДМ	От ГДПП	
5190	2716	52%	59	2	193

* Забележка – приети за периода лица на самоход – 2.

Таблица 8

Националност на настанените в центровете на ДАБ-МС		
Националност	Брой	% от общия брой
Сирия	974	36%
Ирак	515	19%
Афганистан	978	36%
Пакистан	55	2%
други националности	194	7%

Таблица 93

Напуснали центровете на ДАБ-МС през периода 24.03.2017 г. – 30.03.2017 г.				
Лица, настанени на външен адрес за собствена сметка	Напуснали през периода			
	С предоставена закрила	Самоволно напуснали	Предадени лица ДМ	Общо напуснали
442	40	181	3	221

Таблица 10

Предоставени статuti от ДАБ-МС през периода 24.03.2017 г. – 30.03.2017 г.			
Предоставен бежански статут	Предоставен хуманитарен статут	Откази	Общо предоставени статuti
0	0	37	0

Таблица 11

Състояние на домовете на ДМ-МВР към 30.03.2017 г.					
Капацитет	Настанени към 30.03.2017г.	Процент на запълване	Настанени през периода 23.03.2017г. – 30.03.2017г.	Брой лица с подадени молби до ДАБ-МС към 30.03.2017г.	Брой лица предадени на ДАБ-МС през периода 23.03.2017г. – 30.03.2017г.
940	591	63%	95	297	59

Таблица 12

Националност на настанените в домовете на ДМ-МВР		
Националност	Брой	% от общия брой
Афганистан	184	31 %
Ирак	30	5 %
Сирия	76	13 %
Пакистан	138	23 %
Иран	11	2 %
други националности	152	26 %

III. ПРИНУДИТЕЛНО И ДОБРОВОЛНО ВЪРНАТИ ГРАЖДАНИ НА ТРЕТИ СТРАНИ, НЕЗАКОННО ПРЕБИВАВАЩИ НА ТЕРИТОРИЯТА НА СТРАНАТА

За периода от 08.00 ч. на 23.03.2017 г. до 08.00 ч. на 30.03.2017 г. са върнати **45** незаконно пребиваващи граждани на трети страни.

От началото на 2017 г. до 30.03.2017 г. са върнати общо **812** незаконно пребиваващи граждани на трети страни, разпределени както следва:

- 128 чужденци са върнати принудително;

- 179 чужденци с ПАМ са напуснали доброволно страната със собствени средства;
- 433 чужденци са върнати със съдействието на дирекция „Миграция“ в изпълнение на програми за подпомогнато (асистирано) доброволно връщане;
- 18 чужденци без наложен ПАМ са напуснали страната доброволно;
- 54 граждани на трети страни са предадени на други държави членки на ЕС, при изпълнение на процедурите за обратно приемане, съгласно Регламент 604/2013 ЕО (Регламента Дъблин).