

### СПРАВКА

за състоянието на престъпността на  
територията на ОД на МВР Добрич през първото шестмесечие на 2016 г.

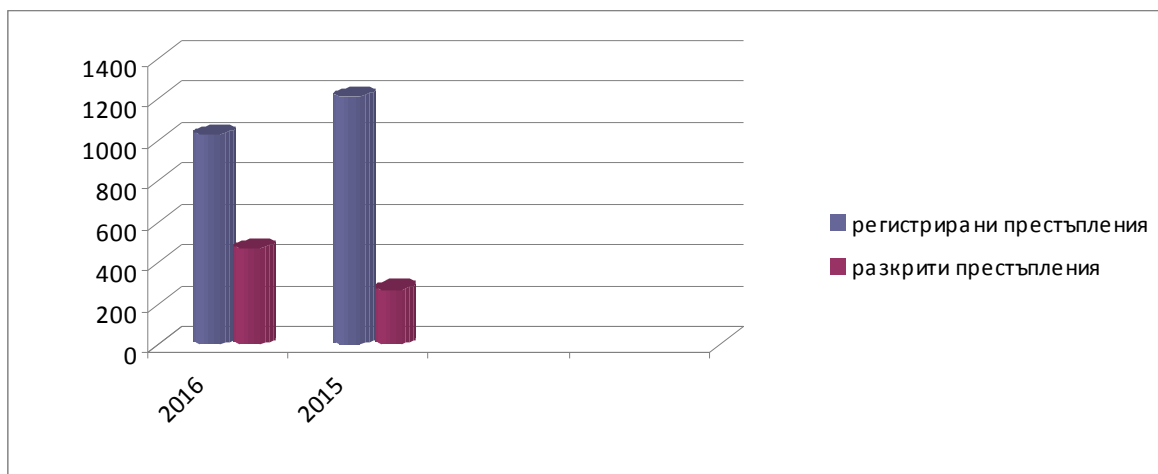
През първото шестмесечие на 2016 г., в резултат на взетите мерки и добрата превантивна работа от страна на служителите на ОД на МВР Добрич, се оформи тенденция за намаляване броя на извършените престъпления в региона.

#### ПРОТИВОДЕЙСТВИЕ НА КОНВЕНЦИОНАЛНАТА ПРЕСТЪПНОСТ

##### 1. Състояние на конвенционалната престъпност.

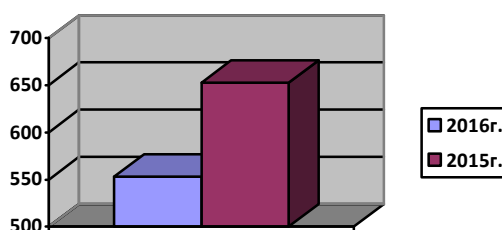
##### -Криминални престъпления

Регистрираните през първите шест месеца на 2016г. престъпления на територията на ОД МВР Добрич са 1031 срещу 1216 за 2015г. Данните показват намаление на престъпленията с 15.21% в сравнение с предходната година.



Коефициентът на престъпност през първите шестмесечие на 2016 г. е 552.98, а през същия период на 2015 г. е бил 652.20.

##### коефициент на престъпност



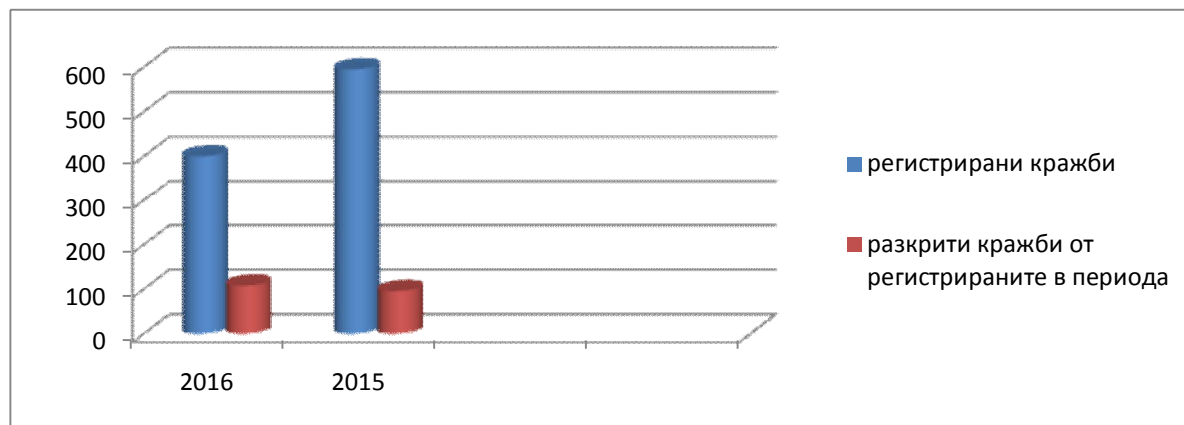
Установени са общо 448 извършители на криминални престъпления срещу 289 за 2015г.

От регистрираните през първото шестмесечие на 2016г.1031 престъпления доминират престъпленията против собствеността -525 , които съставляват 50.92%, престъпления против личността са 56,които съставляват5.43.%, а общоопасните престъпления са 327 и съставляват 31.71% .

Наблюдава се намаление на броя на извършените престъпления против личността-56 извършени през 2016г. срещу 99 през 2016 г.,като намалението е с 43.43%. През първите шест месеца на 2016г. на територията на ОДМВР Добрич са регистрирани 2 опита за **убийства**, които са разкрити. За същият период на 2015г. са регистрирани две престъпления от този вид, които също са разкрити. По линия **“Полови престъпления”** за периода 01.01 – 30.06.2016г. са регистрирани 3 изнасилвания, две от които са разкрити и 2 блудства, едното от които е разкрито. За същия период на 2015г. са регистрирани 7 ЗМ. Прекратени, поради липса на престъпление са 4 ЗМ. От останалите за работа 3 престъпления, 1 е за опит за изнасилване и 2 са за блудство /разкрити/. На територията на областта за през първото полугодие няма регистрирани **отвлечения**

Запазва се тенденцията през годините структуроопределящи за региона да са престъпленията против собствеността. При този вид престъпления се наблюдава намаление на престъпленията по чл.194-197 от НК (кражби) , съответно при домовете кражби намалението е с 25.86%, при кражбите на селскостопанска продукция с 26.92%. Има увеличение при кражбите от офиси с 50.00% и при джебчийските кражби с 133.33%. Увеличение се наблюдава и при кражбите на вещи и части от МПС с 66.67%.

През първото шестмесечие на 2016г. са регистрирани 401 кражби на имущество срещу 596 за 2015г.,като намалението е 32.72%. От тях са разкрити 109, с процент на разкриваемост 27.18%, срещу 97 разкрити кражби през същия период на 2015г., с процент на разкриваемост 16.28%.



През първото шестмесечие на 2016г. са регистрирани 86 домови кражби,от които са разкрити 31 с 112 установени извършители и процент на разкриваемост 27.18%. За същия период на 2015г. техният брой е бил 116, от които разкрити 17 с 109 установени извършители и 16.28% процент на разкриваемост . Предходните години се наблюдаваше увеличение на домовете кражби. В резултат на проведените ОИМ и извършените реализации за задържане на групи лица, извършващи такива престъпления, се наблюдава намаление на този вид извършени престъпления против собствеността с 25.86%.

За периода 01.01 – 30.06.2016г., на територията на ОДМВР – Добрич са извършени 6 **кражби от офиси**, като за 2015г. техният брой е 4 и увеличението е 50.00%.

През първото шестмесечие на 2016г. на територията на ОДМВР – Добрич са забелязва ръст на извършените **джебчийски кражби** – 7 спрямо 3 за 2015г. , като увеличението е 133.33%. Разкрита е само едната такава кражба.С оглед пресичането и предотвратяването на джебчийските кражби, по време на празници, шествия и др., се провеждат СПО с участието на

служители от криминална полиция.

През първото шестмесечие на 2016г. както и през предходната година се наблюдава занижение на регистрирани **кражби на селскостопанска продукция** – 44 спрямо 58, извършени през 2015г., като намалението е 26.92% Разкритите престъпления са по 10 и през двата периода.

Видно от гореизнесените данни, може да се направи обосновано предположение, че броят на престъпления против собствеността ще се запази. Полезно би било провеждане на срещи с фирмите, извършващи охранителна дейност.

При грабежите се констатира увеличение с 36.84% спрямо същия период на 2015 г., или 26 регистрирани грабежи за първото шестмесечие на 2016г. срещу 19 за 2015г. През отчетния период на 2016г. са разкрити 10 грабежа с 10 установени извършители, 38.46% процент на разкриваемост и 13.95% коефициент на престъпност, срещу 3 разкрити грабежа с 4 установени извършители, 15.79% процент на разкриваемост и 10.19% коефициент на престъпност. Преобладаващата част от грабежите са извършени в по-големите населени места (основно в областния град), като потърпевши са предимно самотно придвижващи се жени. Основен предмет на престъплението са дамски чанти, златни накити и мобилни телефони.

През първото шестмесечие на 2016г. са извършени 38 измами, срещу 57 за 2015г., като намалението е с 33.33%. От тях през отчетния период на 2016г. са разкрити 14, с 9 установени извършители и 36.84% процент на разкриваемост, срещу 2 разкрити за същия период на 2015г. с 3 установени извършители и 3.51% процент на разкриваемост.

Наблюдава се увеличение при броя на извършените общоопасни престъпления през първите шест месеца на 2016г., в сравнение със същия период на 2015г., но това се дължи на голямия брой престъпления свързани с наркотични вещества 106. Наблюдава се намаление при извършените палежи с 10,53%, като през първите шест месеца на 2016г. са регистрирани 17 палежа, от които са разкрити 2 с 2 установени извършители и процент на разкриваемост 11.76%, срещу 19 извършени престъпления през 2015г., с 1 установен извършител и процент на разкриваемост 5.26% .

Посегателствата спрямо МПС са 25 за отчетния период на 2016г., от които са разкрити 5бр. с 5 установени извършители и процент на разкриваемост 20.00% , срещу 15 за същия период на 2015г., от които 2 разкрити с 3 установени извършители и процент на разкриваемост 13.35% , увеличението е с 66.67%.

През отчетният период на територията на ОДМВР Добрич по линия „**Използване на лица за развратни действия и принуда**” няма регистрирани престъпления.

Престъпленията, свързани с наркотични вещества са 106, от които са разкрити 100 с 96 установени извършители и процент на разкриваемост 94.34% , срещу 49 за същия период на 2015г. , от които са разкрити 16 с 16 извършители и процент на разкриваемост 32.69%., като увеличението е с 116.33%.

По линия „**Културно-исторически ценности**”, както през отчетния период на 2016 и 2015г. няма извършени такива престъпления.

### **-Икономически престъпления**

През първото шестмесечие на 2016г. са регистрирани 123 икономически престъпления, от които са разкрити 32 с процент на разкриваемост 26.02% срещу 124 регистрирани през 2015г., от които са разкрити 30 и процент на разкриваемост 24.19%. Забелязва се намаление на икономическите престъпления с 0,81%., като нанесените щети са за 1412 000 лв. през отчетния период на 2016г. срещу 40 000 лв. за същия период на 2015 г.

Установени са общо 35 извършители на икономически престъпления през отчетния период на 2016 и 2015г.

Коефициентът на престъпност за първите шест месеца на 2016г. е 65.97% икономически престъпления на 100 000 души, докато през първите шест месеца на 2015 г. е бил 66.97%.

През първите шест месеца на 2016г. са регистрирани 34 документни престъпления срещу 43 за 2015 г.

Престъпленията против парично-кредитната система за първите шест месеца на 2016

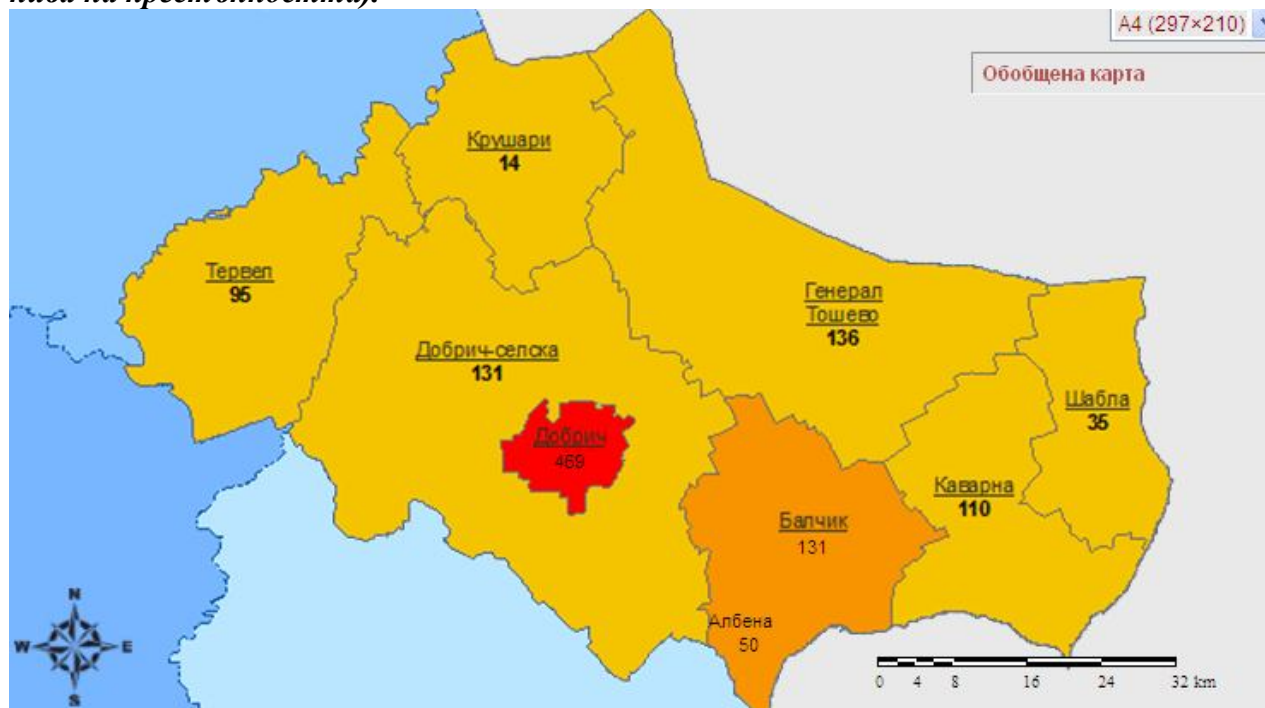
г.са 7 , срещу 9 за същия период на 2015г. Разкрити са по 2 престъпления през първите шест месеца на 2016г.и 2015г. Няма регистрирани измами с Еврофондове, през отчетния период на 2016г и 2015г.

През отчетния период на 2016г. са регистрирани 11 престъпления против данъчната система, срещу 2 за същия период на 2015 г.

Измамите са 11 за първите шест месеца на 2016г., срещу 8 за същия период на 2015 г.

Престъпленията в горското стопанство през отчетния период на 2016г. са 27, срещу 34 за същия период на 2015 г.

***-Концентрация на криминалните и икономически престъпления по територия и състав на извършителите. Карта на престъпността с горещи точки (райони с високи нива на престъпността).***



Видно от изготвената карта за престъпността за първото шестмесечие на 2016 г. е, че по-голяма част от престъпленията регистрирани на територията на Област Добрич са извършени в гр.Добрич и в селата на територията на РУ 02 Добрич (Община Добрич – селска и община Крушари) – повече от 50% от престъпленията. Тази тенденция се наблюдава от 2009г. насам, когато разликата между извършените в гр. Добрич престъпления и тези в други райони на областта е значителна. Въпреки предприетите мерки за повишаване на полицейското присъствие в малките населени места с оглед опазване на живота и собствеността на жителите, се наблюдава устойчивост в броя на регистрираните там престъпления в сравнение с 2015 г.

От установените извършители на престъпления през първото шестмесечие на 2016г.- 552 са българи, 116 цигани , 9 турци , като за същия период на 2015г. са били 383 българи, 97 цигани и 21 турци.

Установени са и 9 чужди граждани, извършили престъпления на територията на Област Добрич през първото шестмесечие на 2016г. , срещу 6 за същия период на 2015г.

## **2. Оценка на постигнатите резултати по противодействие на конвенционалната престъпност**

Общата разкриваемост през първото шестмесечие на 2016г. бележи увеличение с 32.66 пункта . През първото шестмесечие на 2016г. са разкрити **472** от регистрираните криминални престъпления, или **45.87%** разкриваемост, като за същия период на 2015 г. са разкрити **269** престъпления, или **22.12%** разкриваемост.

Разкрити са и **241** криминални престъпления, регистрирани в минали години срещу **175**

за първите шест месеца на 2015 г.

През първите шест месеца на 2016г. са установени общо **448** извършители на криминални престъпления срещу **289** извършители за същия период на 2015 г.

През отчетния период се наблюдава намаление на детската престъпност. През първите шест месеца на 2016 г. от 36 малолетни и непълнолетни лица са извършени 37 престъпления, а през същия период на 2015г. от 51 малолетни и непълнолетни лица са извършени 49 престъпления.

От направения анализ на динамиката на криминалните деяния, извършени от малолетни и непълнолетни лица, може да се направи извода, че предприети необходимите мерки, които са насочени към превенция на детската престъпност и да продължи съвместната превантивна дейност на служителите от ОД МВР Добрич, МКБППМН и други звена от системата за противодействие на асоциалните прояви, реализирането на различни програми и проекти, работата с родителите и взаимодействието с учебните заведения.

На отчет са взети **24** лица, от които за извършени престъпления 22, за извършени противообществени прояви 2 лица. Снети от отчет са 42 лица – 30 поради поправка, 12 поради навършване на пълнолетие и предаване на ОР. От 194 лица - 166 лица са проявени и 28 са утвърдени, за които има профилактични дела.

Разгледани са **59** дела по ЗБППМН, 38 от които по предложение на ИДПС при РУ, като на **63** лица са наложени мерки по чл. 13 от закона. Срещу родители са образувани 5 дела, като са наложени мерки по чл. 15 от ЗБППМН.

От 111 лица преминали през шестмесечието през ИДПС - 2 лица са за опии, 31 за бягства от дома и скитничество, 2 за проституция и 76 на други основания.

През отчетния период обект на престъпление са 25 малолетни и непълнолетни лица. На 5 лица е оказана полицейска закрила – на **3** малолетни и **2** непълнолетни.

През първото шестмесечие на 2016 г. при проведени СПО по линия «Противодействие на детската престъпност», са проверени **104** учебни заведения, **282** питейни и увеселителни заведения и компютърни и интернет зали и зали за хазартни игри. За констатираните нарушения са предприети съответните административни мерки. По време на СПО има установено едно непълнолетно лице употребяващо наркотици и едно непълнолетно лице разпространяващо наркотици, няма установени малолетни и непълнолетни лица обявени за издирване.

През 2016г. са обявени за общодържавно издирване **259** лица, от тях **126** са установени, а общият брой на издирените е 247. Установени и задържани са и пет лица с ЕЗА от страни членки на ЕС. За сравнение, през 2015 г. са обявени за издирване 225 лица, от тях 103 са установени, а общият брой на издирените е 217. Работата по издирване на безследно изчезналите лица продължава, като периодично се провеждат мероприятия по установяването им, извършва се анализ на получените резултати и се набелязват нови мероприятия за изпълнение. Дейността, свързана с безследно изчезналите лица продължава да бъде на постоянен контрол от страна на ръководството и сектор ПКП при ОД МВР Добрич.

## **ОХРАНИТЕЛНА ДЕЙНОСТ, СВЪРЗАНА С ОПАЗВАНЕТО НА ОБЩЕСТВЕНИЯ РЕД И ПРОТИВОДЕЙСТВИЕТО НА ПРЕСТЪПНОСТТА.**

### **1. Дейност на ППД:**

През първото шестмесечие на 2016 г. усилията на служителите по охрана на обществения ред бяха насочени към засилване на превенцията, профилактиката и разкриване на криминалните престъпления чрез качествено извършване на полицейските проверки и повишаване степента на професионалното развитие на състава. Приоритетна линия на работа беше борбата срещу битовата престъпност, хулиганството, вандализма и грубото нарушаване на обществения ред и предприемане на активни мерки по пътен контрол, борбата с проституцията, разпространението на наркотични вещества и продажбата на акцизни стоки без бандерол.

На базата на извършван ежемесечен анализ на състоянието на средата за сигурност и

съгласно информацията и от интерактивната карта на престъпността, се изготвяха промени в разстановката на силите, като същите бяха пренасочвани в районите с повишена концентрация на престъпни посегателства, в дните и часовете от денонощието, когато са констатирани по-голям брой престъпления спрямо собствеността на гражданите. Патрулните участъци, маршрутите и установъчните пунктове на нарядите от ППД бяха съобразявани по време и място на извършените през предходния месец и предходната седмица престъпления. Включени бяха актуализираните оперативно значими обекти за проверка и профилактика. Бе работено срещу недопускане извършването на правонарушения, за задържане на извършители на противообществени прояви, демонстративно полицейско присъствие и опазване на общинско и частно имущество, гарантиране на обществения ред. През първото шестмесечие на 2016 г. на територията на ОДМВР Добрич няма установени масови нарушения на обществения ред, ексцесии и масови прояви, водещи до ескалиране на напрежение на етническа, културна и религиозна основа. .

През първите шест месеца на 2016 г. от служителите на ППД бяха постигнати следните резултати:

### Резултати от изпълнение на ППД

№	Показатели	2016	2015	Сравн.
1	<u>Реагиране на сигнали</u>	<b>5738</b>	<b>4165</b>	<b>+1573</b>
	-за извърш. престъпления	496	343	+153
	- за НОР	1258	1054	+204
	- за ННТ	473	327	+146
	-за дом. насилие	18	22	-4
	- нарушение на наредби на община	311	117	+194
	- СОД	10	10	0
	-други	3172	2292	+880
2	Участие в разкриване и разследване на престъпления	237	216	+21
3	Задържани лица	<b>301</b>	<b>218</b>	+83
	- за престъпления	263	172	+91
	- след предупреждение съзнателно пречи	23	33	-10
	- за установяване на самоличност	2	4	-2
	- УБДХ	2	5	-3
	- показва тежки псих. отклонения	3	1	+2
	- обявени за издирване	3	2	+1
	- отклонили се от места изт. на наказание	1	1	0
	- други	4	0	+4
4	Установени ППС и вещи , предмет и/или обект на престъпление	51	64	-13
5	АНД-ОБЩО	2412	1294	+1118
6	Съставени протоколи за предупреждение	816	790	
7	Писмени разпореждания	25	46	-21
8	Осъществен конвой	140	139	+1
9	Проверки за установяване на самоличност	16515	12371	+4144
10	Оказани съдействия	<b>4146</b>	<b>4460</b>	-314

№	Показатели	2016	2015	Сравн.
	-на ПИ и МлПИ	622	1024	-402
	-на други звена	1232	1294	-62
	-на органи на съдебната власт	32	46	-14
	- на общински и държавни органи	517	549	-32
	-на физически и юридически лица	1039	1005	-34
	- жертви на домашно насилие	9	22	-13
	- други	695	520	
11	Проверки в помещения/обекти	12	56	-44
12	Проверки по КОС	26	10	+16
13	Контрол на частната охранителната дейност	1361	1514	-153
14	Запазени произшествия	336	311	+25

Видно от сравнителната таблица, резултатите по по-голямата част от показателите, свързани с приоритетите показват увеличение. Например: Реагирането на сигнали е увеличено с 1573 сигнала, както и участието в разкриване и разследване на престъпления е увеличено с 21 броя. Задържаните лица са с 83 повече през първото шестмесечие на 2016 г. в сравнение със същия период на 2015 година.

При АНД се наблюдава двойно увеличение на съставените актове. След въвеждане на антикорупционните марки и в частност забраната за съставяне на АУАН за нарушения по ЗДвП, служителите на «Охранителна полиция» насочиха дейността си към реализиране на административно-наказателна отговорност на водачите извършили нарушения на забраните за паркиране по наредбите на общините.

Група ОАПС предоставя на тримесечие на районните управления интерактивни карти на престъпността, отразяваща динамиката на средата за сигурност на обслужваната територия на основата на данни за концентрация на престъпна дейност. На база данните от интерактивната карта, при необходимост, началниците на РУ актуализират заповедите за организация на ППД или променят разстановката на нарядите с ежедневното разпореждане. Поради недостиг на състав за изпълнение на ППД се назначават смесени наряди със звената от «Пътен контрол» и «Териториална полиция». В районните управления (без 01 РУ), се определя най-често по един наряд, който обслужва основно общинските центрове поради ограничен лимит на горива и наличието на повече сигнали за реагиране. В зависимост от изменение на средата за сигурност и концентрацията на престъпления се обслужват периодично маршрутите в малките и отделечени населени места, за постигане на оптимално полицейско присъствие в проблемните райони през тъмната част от денонощието. Поради недостатъчен състав за изпълнение на ППД от щатно обособените звена, със заповед на директора се възлагат функционални задължения за изпълнение на ППД на служители от «Териториална полиция» (РУ – Тервел, РУ – Ген. Тошево, РУ – Албена, РУ – Шабла).

## 2. Дейност по териториално обслужване на гражданите- ПИ, МлПИ

№	Критерии и показатели за оценка на ТП	2015	2016	Сравн.
1.	Приключени преписки- общо	7793	10712	+2919
	От тях:			
	- ЗМ;	294	208	-86
	- Прокурорски	633	525	-108
	- Явни (молби, сигнали и предложения)	3006	4330	+1324

№	Критерии и показатели за оценка на ТП	2015	2016	Сравн.
2	Разкрити престъпления	307	268	-39
	-лично	145	96	-49
	-участие	162	172	+90
3.	Задържани лица	47	55	+8
	- за данни за престъпл.	43	54	+11
	- обявени за издирване	3	-	-3
	- установяване на самоличност	-	1	+1
	- УБДХ	1	-	-1
5	Издирени МПС, предмет на ПЗО и вещи, обявени за издирване	11	23	+12
6	Принудително доведени лица по НПК	25	39	+14
7	Извършени проверки в места за обществен подслон	310	368	+58
8	Проверки на чужденци, пребиваващи в района	248	317	+69
9	Проверени обекти и лица по ЗЧОД	476	461	-15
10	Проверени лица по ЗОВВПИ	869	3249	+2380
11	Съставени АУАН-общо	2424	2339	-85
	- по ЗМВР	9	13	+4
	- по ЗБЛД	2302	2101	-201
	- по ЗГР	10	28	+18
	- по НОС	47	112	+65
	- по УБДХ	8	4	-4
	- по ЗОВВПИ	1	5	+4
	- по ЗЧОД	4	1	-3
	- други	43	75	+32
12	Изготвени уведомителни писма по чл. 66 ал.2 от ЗМВР	162	139	-23
13	Предупредени лица по чл. 65	1262	1575	+313
14	Полицейски разпореждания по чл. 64	44	61	+17
15	Докладни записки за ЛПИ и уязвимите места	652	474	-178
16	Участия в комисии за охранителни обследвания	30	159	+129
17	Изготвени предложения за подобряване ООР	6	3	-3
18	Изготвени предложения за подобряване БД	9	6	-3
19	Участие в проведени масови мероприятия	88	128	+40
20	Участие в проведени СПО	212	249	+37
21	Оказано съдействие на държавни и обществени организации	523	884	+361
22	Проведени срещи с граждани и ръководители на държавни учреждения, фирми, общодостъпни заведения и обекти	1449	1506	+57
23	Проведени мероприятия и изготвени програми за работа с рискови социални групи, пострадали от престъпления, етн.малцинста и др.	20	33	+13



№	Критерии и показатели за оценка на ТП	2015	2016	Сравн.
24	Участия в изготвяне на работни карти при прилагане на ПОП	6	11	+5
25	Участия в конкретни мероприятия, насочени към решаване на местни проблеми на сигурността при прилагане на ПОП	6	12	+6
26	Изготвени информации за състоянието на престъпността и обществения ред	52	67	+15
27	Организираны срещи и проведени беседи в ОУ, СОУ, ЦДГ и други учебни заведения	587	497	-92
28	Приети граждани	2938	3121	+183

Сравнителните данни показват завишаване на дейността на състава от „Териториална полиция“ по отношение на работата по преписки, като основно завишението е в броя явните преписки (**молби, сигнали и предложения**). Това е резултат от предприетите действия по документиране на всички проверки, извършвани от служителите от ТП по устни сигнали на граждани.

По превантивната дейност – съставени протоколи за предупреждения и разпореждания – се наблюдава увеличение на предупрежденията с 313 бр., и на разпорежданията с 17 бр. За отчетния период е увеличен дела на задържаните лица от служители на ТП – с 8 бр.

По отношение на работата на ПИ и МлПИ свързана с проблемно-ориентирания подход, следва да се отбележи, че в сравнение с първото шестмесечие на 2015 г. резултатите също сочат увеличение в дейността на състава, а именно: - проведените срещи с граждани и ръководители на фирми и учреждения са увеличени с 57; броя на приетите граждани е увеличен с 183. Забелязва се намаление на дейността на състава по отношение на организирания и проведени срещи и беседи в училища и ЦДГ с 92 бр., за което като причина може да се посочи, че през 2015 г. бяха закрити учебни заведения. В дейността по изготвяне на работни карти, при прилагане на проблемно-ориентирания подход се отчита завишението, което се дължи на стартиралите проекти по изграждане на видеонаблюдение в населените места, като основни партньори за решаване на идентифицираните проблеми си остават общините.

АНД в работата на състава от „Териториална полиция“ бележи леко намаление, като броя на АУАН за първото шестмесечие на 2016 г. е **2309** срещу **2424** за същия период на 2015 г. През първото шестмесечие на 2016 г. състава на „ТП“ има 249 участия в СПО, срещу 212 през същия период на 2015 г.

### **1.1. 3. Състояние на обстановката по Безопасност на движението и административно-наказателна дейност**

**1.2.** Активността на състава на сектор „Пътна полиция“ е завишена в сравнение със същия период на 2015г. Констатираните нарушения бележат увеличение с 2 013, намаление на съставените АУАН с 111 и увеличение на наложените глоби с фиш с 2 183. В останалите структурни звена на ОДМВР – Добрич спада по отношение на административно – наказателната дейност е породен от недостатъчния щат. Общо в структурните подразделения на ОДМВР – Добрич незаетите щатни бройки за длъжността мл. автоконтрольор са 6 (Тервел – 3; Албена – 1; Балчик – 1; Ген. Тошево/

Резултатите от контролната дейност са следните:

Административно наказателна дейност	ед. м.	устан. наруш.	Съставени		от тях за ПТП
			акт	фиш	
<b>Установени нарушения - общо</b>	бр.	8640	1975	5506	336
<b>Нарушения на водачите</b>	бр.	8627	3133	5494	336
от тях за – скорост	бр.	3383	211	3172	
- неспазване предимство, знаци и сигнали	бр.	505	61	444	18

Административно наказателна дейност	ед. м.	устан. наруш.	Съставени		от тях за ПТП
			акт	фиш	
- неспазване предимство червен сигнал	бр.	21	21	0	7
- отнемане предимство на пешеходец	бр.	15	15	0	
- неправилни маневри	бр.	291	291	0	141
- неправилно спиране и паркиране	бр.	204	36	168	
- употреба на алкохол - до 1,2 <sup>0</sup> / <sub>00</sub>	бр.	89	89	0	
- употреба на алкохол - над 1,2 <sup>0</sup> / <sub>00</sub>	бр.	90	90	0	
- неправилно движение по пътното платно	бр.	299	299	0	170
- неползване на обезопасителен колан или каска	бр.	755	235	520	
- ползване на мобилен телефон по време на управление на МПС	бр.	35	14	21	
- неизпълнение разпореждане на контролен орган	бр.	30	30	0	
- управление на технически неизправно МПС	бр.	224	133	91	
- нередовни пътни документи	бр.	557	416	141	
- неправопоспособност	бр.	245	245	0	
- без гражданска отговорност	бр.	137	137	0	
- други нарушения на водачите	бр.	1747	810	937	
<b>Нарушения на пешеходците</b>	бр.	3	1	2	
<b>Други нарушения</b>	бр.	10	0	10	

В сравнение със същия период на 2015г. отчитаме увеличение на констатираните от състава нарушения с 3 217, увеличение на съставените актове с 74 и увеличение на съставените фишове с 2 861. Голямото увеличение на броя констатирани нарушения и на броя съставени глоби по фиш се дължи на издадената от Министерството на вътрешните работи Наредба № 8121з-532/12.05.2015 г. за условията и реда за използване на автоматизирани технически средства и системи за контрол на правилата за движение по пътищата, с която се регламентира издаването на електронни фишове за нарушения на скоростните режими, установени с мобилни АТСС.

Именно поради тази причина данните показват увеличение на констатираните нарушения по един от основните показатели формиращи обстановката по БД, а именно превишената скорост (+2 278, при 1 100 за 2015 г.). Трябва да се отбележи и факта, че два от трафик радарите тип TR-4D и две от мобилните АТСС тип TFR1-M бяха технически неизправни. Считано от 01.07.2016 г. техническите средства TR-4D са снети от експлоатация. През първото шестмесечие на 2016 г. следва да се отбележи частично намаление на броя на настъпилите тежки ПТП на територията на ОДМВР Добрич в сравнение с предходната година.

През 2016 г. динамиката на пътния травматизъм на територията на отделните РУ беше различна:

№	РУ на МВР	2016 г.			2015 г.			Разлика		
		ПТП	Убити	Ран.	ПТП	Убити	Ран.	ПТП	Убити	Ран.
1.	І РУ Добрич	21	0	22	25	2	26	-4	-2	-4
2.	ІІРУ Добрич	22	5	28	14	5	20	+8	0	+8
3.	РУ Балчик	5	1	5	11	0	15	-6	+1	-10
4.	РУ Г.Тошево	6	1	9	4	0	4	+2	+1	+5
5.	РУ Тервел	5	2	7	4	1	6	+1	+1	+1
6.	РУ Каварна	4	0	4	5	1	5	-1	-1	-1
7.	РУ Албена	1	0	2	2	0	2	-1	0	0
8.	РУ Шабла	2	1	3	2	0	2	0	+1	+1
9.	<b>Общо за ОД:</b>	<b>66</b>	<b>10</b>	<b>80</b>	<b>67</b>	<b>9</b>	<b>80</b>	<b>-1</b>	<b>+1</b>	<b>0</b>

Видно от данните, през първото шестмесечие на годината имаме влошаване на обстановката по БД, като увеличение има при убитите граждани. Броя тежки ПТП е с 1 по-

малко, на убитите с 1 повече, а броя на ранените и при двата сравнявани периода е еднакъв – 80. Основната причина за настъпване на тежките ПТП е превишената и несъобразената скорост. Основната причина за влошените резултати следва да се търси в значително намалената превантивна дейност по отношение спазване на скоростните режими по основните пътища на територията на областта поради факта, че част от радарите числящи се на ОДМВР – Добрич са технически неизправни (2 от общо 5 от тип TR-4D) и (2 от общо 5 от мобилни АТСС тип TFR1-M).

През периода от 01.01.2016 г. до 30.06.2016 г. на територията на Второ РУ – Добрич, Генерал Тошево, Тервел и Шабла се наблюдава увеличаване на настъпилите тежки ПТП и последиците от тях в сравнение със същия период на 2015 г., като най-драстично е увеличението на територията на Второ РУ – Добрич. На територията на Първо РУ – Добрич, Каварна и Албена се наблюдава намаляване на настъпилите тежки ПТП и последиците от тях.

Основните видове тежки ПТП настъпили на територията на областта са:

2016 г.

2015 г.

	Вид на ПТП	ПТП	Убити	Ранен	ПТП	Убити	Ранен
1.	Блъскане на пешеходец	11	1	10	16	2	14
2.	Блъскане на велосипедист	5	0	5	4	0	4
3.	Блъскане на каруца	0	0	0	1	0	1
4.	Преобръщане на МПС	6	0	6	5	0	6
5.	Блъскане в крайпътно съоръжение	2	0	2	0	0	0
6.	Блъскане в дърво	11	1	10	16	4	19
7.	Блъскане в стълб	5	1	9	5	1	6
8.	Блъскане в предпазна ограда, скат	0	0	0	1	0	2
9.	Блъскане на спряно ППС	1	1	0	0	0	0
10.	Сблъскване между МПС	25	6	38	19	2	28

Видно от данните и през отчетния период продължи тенденцията към високо ниво на пътен травматизъм с уязвимите участници в движението – пешеходци и велосипедисти. Такива са общо 16 от ПТП (24 %) с 1 убити (10 %) и 15 ранени (19 %). Причините за това са основно недостатъчния контрол над тези участници в движението, като другата причина е негативното отношение от страна на водачите на МПС, които не спазват правилата за движение или омаловажават присъствието на тези участници в движението на пътното платно. През първото шестмесечие на 2016 г. следва да се отбележи, че броя на тежките ПТП с уязвими участници в движението – пешеходци, велосипедисти и каруци е с 5 броя по-малко, но броя на ранените велосипедисти е с 1 повече, като по видове съпоставката спрямо същия период на 2015 г. е както следва:

№	Вид участници	2016 г.			2015 г.			Разлика		
		ПТП	Убити	Ран.	ПТП	Убити	Ран.	ПТП	Убити	Ран.
1.	Пешеходци	11	1	10	16	2	14	+5	+1	+4
2.	Велосипедисти	5	0	5	4	0	4	+1	0	+1
3.	Каруца	0	0	0	1	0	1	-1	0	-1

За намаляване на дела на ПТП с пешеходци, велосипедисти и каруци е необходимо при планиране на контролната дейност да се обърне особено внимание на контрола над тази група участници, както и да се търси максимална административна и наказателна отговорност спрямо водачи отнемащи предимство на пешеходци.

### **1.3 Регистрация и отчет на ППС и собствениците:**

Към края първото шестмесечие на 2016г. в областта се водят на отчет 125 856 ППС. През периода са направени 4 984 (4 666 за първите шестмесеца на 2015 г. + **7,0 %**)

първоначални регистрации, от които 116 са нови ППС. Прекратена е регистрацията на 1228 ПС, променена е собствеността на 3453 (3389 за 2015 г. + 2%), зачислени 1218 ППС. Издадени са 6 322 комплекта табели с регистрационни номера, 8 861 (8 513 за 2015 г. + 4 %) свидетелства за регистрация на ППС и 4 957 (4 625 за 2015 г. + 4%) знака за първоначален технически преглед. Изготвени 5 - заповеди за отказ за регистрация на ППС.

## ДОСЪДЕБНО ПРОИЗВОДСТВО

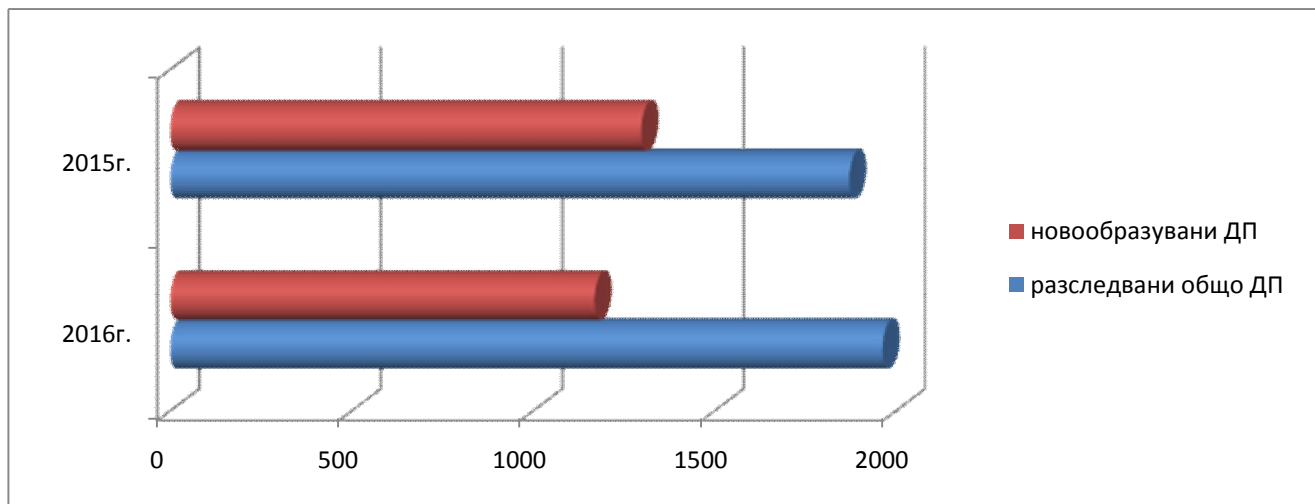
През 2015 г. усилията на служителите от отдел „Разследване” бяха насочени към повишаване ефективността на разследване по досъдебните производства, спазване на законоустановените срокове по разследване, точно и своевременно изпълнение на писмените указания на наблюдаващия делото прокурор, задълбочаване на професионалните знания и повишаване на професионалната квалификация.

През първото шестмесечие на 2016г. на територията на ОДМВР Добрич са разследвани общо **1965** досъдебни производства (ДП) за извършени криминални престъпления срещу **1873** ДП за 2015 г. Новообразувани през периода са **1171** ДП срещу **1300** за 2015 г.

За извършени криминални престъпления в прокуратурата са изпратени общо **1255** ДП от разследваните през годината, което е **63.87%** от общо разследваните. От тях **221** са с мнение за повдигане на обвинение и **587** за спиране. През първите шест месеца на 2015 г. изпратените на прокуратура ДП са били общо **1236**, което е **65,99%** от общо разследваните, от тях **203** са за повдигане на обвинение и **630** за спиране.

През първото шестмесечие **2016** г. са разследвани общо **265** ДП за икономически престъпления срещу **215** за 2015 г. Новообразувани през годината са **137** ДП срещу **127** за 2015 г.

В прокуратурата са изпратени общо **128** ДП за икономически престъпления, от които за повдигане на обвинение **28** и за спиране **61**. През първите шест месеца на 2015г. са били изпратени общо **127** ДП, от които за повдигане на обвинение **32** и за спиране **63**.



За криминални престъпления през отчетния период са образувани 16 незабавни производства (НП) срещу 10 за предходната годна. Образувани са **204** бързи производства (БП) срещу **130** за 2015 г.

През отчетния период на 2016г. и 2015г. няма образувани незабавни производства (НП) за икономически престъпления. Образувани са **3** бързи производства (БП) срещу **6** за 2015г.

Анализирайки статистическите данни и оперативната обстановка в региона, може да се направи извод, че следва да продължи изпълнението на мероприятия по приоритетите на МВР. Да продължи засиленото полицейско присъствие и провеждане на специализирани полицейски операции в малките населени места с оглед предотвратяване и противодействие на битовата

престъпност. Необходимо е по-ефективно противодействие на престъпността във всичките ѝ проявления, с акцент върху битовата престъпност, безопасността на движението, както и опазване живота и собствеността на жителите в малките населени места.

Една от основните задачи през второто шестмесечие на 2016 г. е създаването на организация за гарантиране на сигурността, опазване на обществения ред, осигуряване на спокойна обстановка и ефективно противодействие на престъпленията против политическите права на гражданите по време на активния туристически сезон и при подготовката и произвеждането на **изборите за Президент на страната**. Масшабите на купен и контролиран вот през последното десетилетие придобиха заплашителни размери. В тази връзка е необходимо да бъдат предприети мерки за предотвратяване и разкриване на злоупотребите с изборния процес, които отблъскват българските граждани от участие в него и подронват доверието им във функционирането на демокрацията.